



sl

BR 428 Km 185 - Bloco "A" - S/N Fone: (087) 3866.8900 - Fax: (087) 3866.8978
CNPJ. 12.574.539/0001-33 Insc. Est. 18.1.190.0129078-2 Petrolina - PE
HOME PAGE: www.grupovenancio.com.br
E-MAIL: grupovenancio@nol.com.br

ISO 9001 - Conte Comigo!

À
ASSEMBLÉIA LEGISLATIVA DO ESTADO DE SERGIPE-
ALESE

ATT.: COMISSÃO PERMANENTE DE LICITAÇÃO
REF.: CONCORRÊNCIA Nº 001/2024

OBJETO: Serviços de Engenharia para Ampliação do Prédio SEDE da ALESE e sua interligação a ser construída integrando-se ao Palácio Governador João Alves Filho em Aracaju/Sergipe.

PROPOSTA DE PREÇOS



CARTA DE APRESENTAÇÃO DA PROPOSTA FINANCEIRA

À ALESE

Av. Ivo do Prado, Aracaju/Se

Ref.: CONCORRÊNCIA PÚBLICA Nº 01/2024

Prezados Senhores,

Pela presente submetemos à apreciação de V.S^{as}, a nossa proposta relativa à licitação em epígrafe, declarando que:




a) Executaremos as Serviços/Obras objeto da **CONCORRÊNCIA PÚBLICA Nº 01/2024** pelo preço de R\$ 38.080.104,74 (Trinta e oito milhões, oitenta mil e cento e quatro reais e setenta e quatro centavos), no prazo máximo de 450 dias, aproximadamente (15 meses) vinculado, exclusivamente ao cronograma físico-financeiro, incluído neste a mobilização, cujo prazo será contado a partir da data da assinatura deste Contrato e do recebimento da respectiva Ordem de Serviço a ser emitida pela ALESE. Ao tempo em que, assumimos inteira responsabilidade por quaisquer erros ou omissões que venham a ser verificados na elaboração da proposta;

b) Manteremos válida a Proposta pelo prazo mínimo de 60 (sessenta) dias consecutivos, contados da data de recebimento da Proposta Financeira e Documentos de Habilitação, aceitando que, ocorrendo RECURSO de habilitação ou inabilitação de licitante e suas eventuais impugnações, bem como de julgamento das propostas comerciais e de suas eventuais impugnações, durante o período de seus respectivos julgamentos, o prazo de validade da proposta financeira não correrá, tendo em vista o efeito suspensivo desses recursos;

c) Utilizaremos os equipamentos e a equipe técnica e administrativa que forem necessários à perfeita execução dos serviços, de acordo com as exigências do Edital e de seus Anexos, bem como da fiscalização da ALESE;

d) Na execução dos Serviços/Obras observaremos rigorosamente as especificações técnicas, assumindo desde já a integral responsabilidade pela perfeita realização dos trabalhos, de conformidade com as normas e padrões da ALESE.

Atenciosamente,

Construtora Venâncio Ltda.
CNPJ n.º 12.574.539/0001-33
Albânio Ferreira do Nascimento
Eng.º Civil / Diretor Técnico Comercial
CREA n.º 17.682-D/PE

Rod. BR 122/428 - Km 185 - nº 185 - Av. Dom Avelar,
Petrolina - PE, CEP 56320-700.


1/62



ANEXO IV

FICHA CADASTRAL COM MODELO DE SUJEIÇÃO AOS TERMOS DO EDITAL:

FICHA CADASTRAL	
Nome da Empresa: CONSTRUTORA VENANCIO LTDA.	
Natureza da Sociedade: Limitada.	
CNPJ/MF: 12.574.539/0001-33	Inscrição Estadual: Isenta.
Inscrição Municipal: 4510	Capital Social: R\$ 20.000.000,00
Representante Legal: Albânio Venâncio Ferreira do Nascimento	
Endereço: Rod. BR 122/428 – Km 185 – nº185 - Av. Dom Avelar, Petrolina - PE, CEP 56320-700.	
Bairro: Loteamento Recilê	Cidade: Petrolina
CEP: 56320-700	TEL.: (87) 3866-8900


Construtora Venancio Ltda
Albânio Venâncio F. do Nascimento
Diretor Técnico Comercial
CREA - 17.682 D/PE


Rod. BR 122/428 - Km 185 - nº185 - Av. Dom Avelar,
Petrolina - PE, CEP 56320-700.



MODELO DE SUJEIÇÃO AOS TERMOS DO EDITAL

A CONSTRUTORA VENANCIO LTDA de acordo com o Edital nº 01/2024 - ALESE,
DECLARA que:

1. Aceita as condições do presente Edital, das disposições técnicas, da minuta contratual, bem como de sujeição às condições fixadas pela ALESE;
2. Nos preços propostos estão incluídas todas as despesas com materiais e equipamentos, mão de obra, transportes, leis sociais, ferramentas, seguro, todos os tributos incidentes e demais encargos, enfim, todos os custos diretos e indiretos necessários para a execução completa dos serviços discriminados nos projetos e na descrição dos serviços relacionada no anexo;
3. Tem o conhecimento de todos os projetos e da descrição dos serviços e que as informações fornecidas são satisfatórias e corretas para a execução dos serviços dentro do preço previsto;
4. Fornecerá a documentação complementar que lhe for solicitada;
5. Autoriza a ALESE proceder quaisquer diligências junto às instalações da empresa e sua contabilidade e a terceiros, os quais o licitante mantém transações comerciais;
6. Fornecerá, no local de aplicação, toda a mão de obra, material e equipamentos compatíveis com o objeto desta licitação, em atendimento ao cronograma proposto;
7. Responderá pela veracidade das informações constantes da documentação e proposta que apresentar;
8. Fornecerá no ato da assinatura do contrato o horário fixado para permanência no local da obra do engenheiro indicado como responsável técnico nesta licitação como: endereço, telefone e e-mail para contrato.
9. Garante a disponibilidade do equipamento mínimo, no prazo contratual a ser firmado e que poderá ser vistoriado, se da conveniência da ALESE;
10. Se vencedora desta licitação, caso não tenha, manterá um escritório de representação na cidade onde os serviços serão realizados, a ser instalado no máximo de 30 (trinta) dias após a homologação desta licitação, podendo ser no local da obra;
11. Instalará, no canteiro da obra um escritório com banheiro para uso da equipe dirigente, como também da fiscalização.



Construtora Venâncio Ltda.
CNPJ n.º 12.574.539/0001-33
Albânio Ferreira do Nascimento
Eng.º Civil / Diretor Técnico Comercial
CREA n.º 17.682-D/PE

(Assinatura e carimbo do Representante legal da Empresa)


Rod. BR 122/428 - Km 185 - nº185 - Av. Dom Avelar,
Petrópolis - PE, CEP 56320-700.



**ASSEMBLEIA
LEGISLATIVA**
ESTADO DE SERGIPE

ANEXO V

APRESENTAÇÃO DA PLANILHA ORÇAMENTÁRIA


Construtora Venâncio Ltda
Albânie Venâncio F. do Nascimento
Diretor Técnico Comercial
CREA - 17.662 D/PE

Rod. BR 122/428 - Km 185 - nº185 - Av. Dom Avelar,
Petrolina - PE, CEP 56320-700.

 **VENANCIO**



Rod. BR 122/428 - Km 185 - nº185 - Dom Avelar - Petrolina-PE - CEP 56320-700 - Fone: (87) 3866-8900



VENANCIO

PLANILHA RESUMO DO ORÇAMENTO

SERVIÇOS DE ENGENHARIA PARA AMPLIAÇÃO DO PRÉDIO SEDE DA ALESE E SUA INTERLIGAÇÃO A SER CONSTRUÍDA INTEGRANDO-SE AO PALÁCIO GOVERNADOR JOÃO ALVES FILHO EM ARACAJU/SERGIPE

Planilhas de Referência:		BDI:	Encargos Sociais:
SINAPI - 07/2024 - SERGIPE / SICRO3 - 07/2024 - SERGIPE /	SERVIÇOS	27,54%	FIORISTA 112,54%
ORSE - 07/2024 - SERGIPE	MATERIAL	14,02%	MENSALISTA 70,11%

Item	Materiais / Serviços	Descrição	FORNECIMENTO MATERIAIS (NOTA 01)	EXECUÇÃO DE SERVIÇOS (NOTA 02 E 03)	VALOR TOTAL (R\$)
1	195	FORNECIMENTO DE MATERIAL			
01.1		EQUIPAMENTOS DE AR CONDICIONADO	R\$ 1.893.510,90		R\$ 1.893.510,90
01.2		EQUIPAMENTOS ELÉTRICOS	R\$ 144.422,01		R\$ 144.422,01
01.3		EQUIPAMENTOS ELEVADORES	R\$ 1.059.679,64		R\$ 1.059.679,64
		TOTAL PARCIAL	R\$ 3.097.621,45		R\$ 3.097.621,45
2	187	EXECUÇÃO DE SERVIÇOS			
02.1		CANTEIRO DE OBRAS		R\$ 308.648,58	R\$ 308.648,58
02.2		ADMINISTRAÇÃO LOCAL DA OBRA		R\$ 2.158.669,68	R\$ 2.158.669,68
02.3		MOBILIZAÇÃO E DESMOBILIZAÇÃO		R\$ 34.414,00	R\$ 34.414,00
02.4		DEMOLIÇÃO E FECHAMENTO AS OBRA		R\$ 91.284,07	R\$ 91.284,07
02.5		EXECUÇÃO DA FUNDAÇÃO		R\$ 1.748.927,00	R\$ 1.748.927,00
02.6		EXECUÇÃO DA SUPERESTRUTURA		R\$ 14.215.031,06	R\$ 14.215.031,06
02.7		EXECUÇÃO DAS INSTALAÇÕES ARQUITETÔNICAS		R\$ 10.813.926,62	R\$ 10.813.926,62
02.8		EXECUÇÃO DAS INSTALAÇÕES DE INCÊNDIO		R\$ 173.520,80	R\$ 173.520,80
02.9		EXECUÇÃO DAS INSTALAÇÕES DE DRENAGEM		R\$ 69.340,25	R\$ 69.340,25
02.10		EXECUÇÃO DAS INSTALAÇÕES DE GÁS GLP		R\$ 10.333,11	R\$ 10.333,11
02.11		EXECUÇÃO DAS INSTALAÇÕES HIDRÁULICAS		R\$ 258.374,56	R\$ 258.374,56
02.12		EXECUÇÃO DO PAISAGISMO		R\$ 30.702,03	R\$ 30.702,03
02.13		EXECUÇÃO DAS INST. DE AR CONDICIONADO		R\$ 890.638,31	R\$ 890.638,31
02.14		EXECUÇÃO DAS INSTALAÇÕES ELÉTRICA		R\$ 2.249.908,13	R\$ 2.249.908,13
02.15		EXECUÇÃO DAS INSTALAÇÕES FOTOVOLTÁICAS		R\$ 308.814,00	R\$ 308.814,00
02.16		EXECUÇÃO DAS INSTALAÇÕES DE ESGOTO PRELIM		R\$ 128.908,73	R\$ 128.908,73
02.17		EXECUÇÃO DAS INSTALAÇÕES DE SIDA		R\$ 23.715,37	R\$ 23.715,37
02.18		EXECUÇÃO DAS INSTALAÇÕES DE CABEAMENTO		R\$ 863.735,27	R\$ 863.735,27
02.19		EXECUÇÃO DAS INSTALAÇÕES DE ACÚSTICA		R\$ 742.438,51	R\$ 742.438,51
02.20		EXECUÇÃO DAS INST. DE COMUNICAÇÃO VISUAL		R\$ 61.873,22	R\$ 61.873,22
		TOTAL PARCIAL		R\$ 34.982.483,29	R\$ 34.982.483,29
				VALOR TOTAL R\$ >>	R\$ 38.080.104,74

Importa o presente orçamento em R\$ 38.080.104,74 (TRINTA E OITO MILHÕES, OITENTA MIL, CENTO E QUATRO REAIS E SETENTA E QUATRO CENTAVOS)

(Handwritten signatures and initials)

Construtora Venancio Ltda
 Albânio Venancio F. do Nascimento
 Diretor Técnico Comercial
 CREA - 17.682 D/PE



VENANCIO



Rod. BR 122/428 - Km 185 - nº185 - Dom Avelar - Petrolina-PE - CEP 56320-700 - Fone: (87) 3866-8900



VENANCIO

PLANILHA ORÇAMENTÁRIA (AQUISIÇÃO DE MATERIAIS E EQUIPAMENTOS)

SERVIÇOS DE ENGENHARIA PARA AMPLIAÇÃO DO PRÉDIO SEDE DA ALESE E SUA INTERLIGAÇÃO A SER CONSTRUÍDA INTEGRANDO-SE AO PALÁCIO GOVERNADOR JOÃO ALVES FILHO EM ARACAJU/SERGIPE

Planilhas de Referência:	SINAPI - 07/2024 - SERGIPE / SICRO3 - 07/2024 - SERGIPE / ORSE - 07/2024 - SERGIPE	SDI:	Encargos Sociais:
		SERVIÇOS	HORISTA
		MATERIAL	MENSALISTA
		23,54%	112,54%
		14,02%	70,11%

ITEM	FONTE	DISCRIMINAÇÃO	UND	QUANT	PREÇO UNIT	TOTAL	%
01.01.001	MT001	Unid. Condensadora MULTIV 5 PRO 2 220V Q/F de 12 HP ou similar	un	5,00	30.589,08	152.945,40	4,94%
01.01.002	MT002	Unid. Condensadora MULTIV 5 PRO 2 220V Q/F de 16 HP ou similar	un	1,00	30.232,75	30.232,75	0,1%
01.01.003	MT003	Unid. Condensadora MULTIV 5 PRO 2 220V Q/F de 18 HP ou similar	un	12,00	41.587,67	500.012,04	16,14%
01.01.004	MT004	Condensadora MULTIV 5 PRO 2 220V Q/F de 20 HP ou similar	un	3,00	43.751,05	131.253,16	4,24%
01.01.005	MT005	Unid. Evaporadora de 7000BTU/h ou similar	un	10,00	2.893,26	28.932,30	0,09%
01.01.005	MT005	Unid. Evaporadora HI-WALL de 3000BTU/h ou similar	un	15,00	2.952,40	38.382,37	1,24%
01.01.007	MT007	Unid. Evaporadora HI-WALL de 12000BTU/h ou similar	un	60,00	3.011,25	180.677,40	5,83%
01.01.006	MT006	Unid. Evaporadora HI-WALL de 15000BTU/h ou similar	un	32,00	3.071,53	98.289,96	3,17%
01.01.009	MT009	Unid. Evaporadora HI-WALL de 18000BTU/h ou similar	un	2,00	3.482,57	6.965,14	0,22%
01.01.010	MT010	Unid. Evaporadora HI-WALL de 24000BTU/h ou similar	un	6,00	3.554,35	21.326,10	0,66%
01.01.011	MT011	Unid. Evaporadora HI-WALL de 1 VIA de 9000BTU/h ou similar	un	1,00	3.326,84	3.326,84	0,11%
01.01.012	MT012	Unid. Evaporadora HI-WALL de 1 VIA de 18000BTU/h ou similar	un	8,00	3.789,48	30.315,84	0,98%
01.01.013	MT013	Unid. Evaporadora HI-WALL de 1 VIA de 24000BTU/h ou similar	un	2,00	5.902,23	7.604,46	0,25%
01.01.014	MT014	Unid. Evaporadora HI-WALL de 2 VIAS de 24000BTU/h ou similar	un	31,00	4.562,52	141.562,12	4,57%
01.01.015	MT015	Evaporadora CASSETE 4 VIAS de 30000BTU/h Dual Vane ou similar	un	28,00	4.384,50	122.766,00	3,96%
01.01.016	MT016	Evaporadora CASSETE 4 VIAS de 54100BTU/h Dual Vane ou similar	un	10,00	4.944,89	49.448,90	1,60%
01.01.017	MT017	Unid. Evaporadora DUJO MÉDIA de 28000BTU/h ou similar	un	1,00	4.505,94	4.505,94	0,15%
01.01.018	MT018	Unid. Evaporadora DUJO MÉDIA de 42000BTU/h ou similar	un	8,00	5.306,08	42.448,64	1,37%
01.01.019	MT019	Unid. Evaporadora DUJO MÉDIA de 46000BTU/h ou similar	un	2,00	5.404,30	10.808,70	0,35%
01.01.020	MT020	PAINEL CASSETE 1 VIA (-12K BTU/H) ou similar	un	1,00	664,55	664,55	0,02%
01.01.021	MT021	PAINEL DE CASSETES 2 VIAS (8-24 KBTU/H) ou similar	un	31,00	672,94	20.740,74	0,67%
01.01.022	MT022	PAINEL CASSETE 1 VIA (18K -24K BTU/H) ou similar	un	10,00	1.024,67	10.246,70	0,33%
01.01.023	MT023	PAINEL CASSETE 4 VIAS DUAL VANE (24K-54K BTU/H) - W/O AIR PURIFIER ou similar	un	28,00	1.173,46	32.856,88	1,08%
01.01.024	MT024	PAINEL CASSETE 4 VIAS DUAL VANE (54K BTU/H) ou similar	un	10,00	951,85	9.518,50	0,31%
01.01.025	MT025	Piping Ramif. em "Y" - RBLN01621 ou similar	un	75,00	221,63	16.622,25	0,54%
01.01.026	MT026	Piping Ramif. em "Y" - ARBLN03321 ou similar	un	60,00	310,03	18.601,60	0,62%
01.01.027	MT027	Piping Ramif. em "Y" - ARBLN07121 ou similar	un	37,00	465,36	17.216,32	0,58%
01.01.028	MT028	Piping Ramif. em "Y" - ARBLN14521 ou similar	un	17,00	755,70	12.847,92	0,41%
01.01.029	MT029	Piping Ramif. em "Y" - ARBLN23220 ou similar	un	4,00	1.532,31	6.129,24	0,20%
01.01.030	MT030	Piping Interligação Cond. - ARCNN21 ou similar	un	20,00	686,14	13.722,80	0,44%
01.01.031	MT031	Piping Interligação Cond. - ARCNN31 ou similar	un	20,00	767,43	15.348,60	0,50%
01.01.032	MT032	Piping Interligação Cond. - ARCNN41 ou similar	un	17,00	959,33	16.308,61	0,52%
01.01.033	MT033	Controlador Remoto de Frio - sensor de unidade 1 Standard ou similar	un	11,00	853,39	9.387,29	0,30%
01.01.034	MT034	Controlador Remoto Sem Fio (nov) ou similar	un	203,00	374,02	75.926,06	2,45%
01.01.035	MT035	Sensor Infra Vermelho para máquina de duto ou similar	un	11,00	234,48	2.579,26	0,08%
02.01.001	14322/ORSE	Transformador à seco, trifásico classe de isolamento 15k v - Potência 500 kva - Derivação Primária 13,8/13,2/12,3/12,0/11,4. Tensão Secundária 220V/127V-Estrela, grau d e proteção IP 00, fator K = 1, Isajp ou similar - Obra - Complexo de Glória	un	2,00	49.119,47	98.238,94	3,17%
02.02.001	11078/ORSE	Disjuntor tripolar, a vácuo, comando automático, eclusão entre frontal, montagem fixa em carrinho, classe de tensão < 25kV/25KA, corrente nominal 630A, cap. int. simétrica 350 MVA, 60Hz, NI 85kV, 30 pax, sobrecorrente, Rev 01-04/2024	un	1,00	48.183,07	48.183,07	1,49%
03.01.001	MT036	Fornecimento e montagem de elevador com capacidade para 825 kg, 21 pess, 9 par, 1,0 m/s. Percurso: 26,7m - schindler ou similar dimensões e detalhes conforme projeto de arquitetura	un	4,00	264.919,91	1.059.679,54	34,21%

VALOR TOTAL R\$ >>> R\$ 3.097.821,45

Importa o presente orçamento em R\$ 3.097.821,45 (TRÊS MILHÕES, NOVENTA E SETE MIL, SEISCENTOS E VINTE E UM REAIS E QUARENTA E CINCO CENTAVOS)

[Assinaturas]

Construtora Venancio Ltda
 Amâncio Venâncio F. de Nascimento
 Diretor Técnico Comercial
 CREA - 17.682 D/PE



VENANCIO



Rod. BR 122/428 - Km 185 - nº185 - Dom Avelar - Petrolina-PE - CEP 56320-700 - Fone: (87) 3866-8900

6/62



VENANCIO

PLANILHA ORÇAMENTÁRIA (EXECUÇÃO DA OBRA)

SERVIÇOS DE ENGENHARIA PARA AMPLIAÇÃO DO PRÉDIO SEDE DA ALESE E SUA INTERLIGAÇÃO A SER CONSTRUÍDA INTEGRANDO-SE AO PALÁCIO GOVERNADOR JOÃO ALVES FILHO EM ARACAJU/SERGIPE

Planilhas de Referência:	BDI:	Encargos Sociais:
SINAPI - 07/2024 - SERGIPE / SICROS - 07/2024 - SERGIPE / ORSE - 07/2024 - SERGIPE	SERVIÇOS 23,54%	HORISTA 112,54%
	MATERIAL 14,02%	MENSALISTA 70,11%

ITEM	FORTE	DISCRIMINAÇÃO	UND	QUANT	PREÇO UNIT	TOTAL	%
01		CANTEIRO DE OBRAS				368.648,56	0,88%
01.01		CANTEIRO DE OBRAS				187.012,74	0,53%
01.01.001	1581/ORSE	Locação de container - Almoarifado sem banheiro - 8,20 x 2,40m - Rev. 02_02/2022	mês	18,00	988,32	17.769,76	0,05%
01.01.002	70491/ORSE	Aluguel de container - Banheiro com 4 chuveiros, 1 lavat. bto, 1 mistério e 4 bancas - 8,20 x 2,40m	mês	18,00	2.223,72	40.028,56	0,11%
01.01.003	4298/ORSE	Aluguel de container - Escritório com banheiro - 6,20 x 2,45m, equipado com Ar condicionado	mês	36,00	1.976,84	71.159,04	0,20%
01.01.004	0061/ORSE	Barracão aberto para refatório de obra (capacidade 24 refeições simultâneas)-=91,80m2 com materiais rocosos	un	2,00	21.848,27	43.696,54	0,12%
01.01.005	0221/ORSE	Extintor de pó químico ABC, capacidade 8 kg., alcance médio de 5m - tempo de descarga 12s, NBR9443, 9444, 10721	un	8,00	543,37	2.750,96	0,01%
01.01.006	0351/ORSE	Placa de obra em chapa aço galvanizado, instalada	m2	20,00	464,63	9.292,60	0,03%
01.01.007	6096/ORSE	Ligação Predial de Água em Mureta de Concreto. Provisória ou Definitiva, com Fornecedor de Material, inclusive Mureta e Hidrômetro. Rede DN 50mm	UN	1,00	678,76	678,76	0,00%
01.01.008	9416/ORSE	Instalação provisória de energia elétrica, serres, trifásica, em poste galvanizado, exclusivo fomento do medidor	un	1,00	2.022,10	2.022,10	0,01%
01.02		EQUIPAMENTOS DE PROTEÇÃO INDIVIDUAL E COLETIVOS				41.047,66	0,12%
01.02.001	07062/SINAPI	Colocação de sala em andaime factível, of. 23/2024	m2	3.727,00	7,02	26.163,54	0,07%
01.02.002	12119/ORSE	Reinção de Telo de nylon para proteção de fachada/alatim e quadra de esporte	m²	3.727,00	1,06	3.950,02	0,01%
01.02.003	10223/ORSE	Estrutura Metálica em Treliça para Bandeira de Proteção Primária (Apara Lixo) 3m, 2,50m-0,80m	un	150,00	72,89	10.933,50	0,03%
01.03		FRETE				80.585,16	0,23%
01.03.001	5074/ORSE	Transporte comercial com caminhão basculante de 10m³, em rodovia pavimentada (densidade=1,5/m³)	tkm	75.017,10	0,98	73.518,76	0,21%
01.03.002	5074/ORSE	Transporte comercial com caminhão basculante de 10m³, em rodovia pavimentada (densidade=1,5/m³)	tkm	7.215,71	0,98	7.071,40	0,02%
02		ADMINISTRAÇÃO LOCAL DA OBRA				2.158.669,69	6,17%
02.01		ADMINISTRAÇÃO LOCAL				2.098.153,29	5,89%
02.01.001		Equipe Dirigente	un	1,00	1.621.555,81	1.621.555,81	4,84%
02.01.002		Manutenção do Canteiro	un	1,00	215.858,60	215.858,60	0,52%
02.01.003		Equipamentos de Apoio à Produção	un	1,00	258.729,00	258.729,00	0,74%
02.02		VEÍCULO DA ADMINISTRAÇÃO LOCAL				62.516,40	0,18%
02.02.001	1046/ORSE	Gestão comum	l	1.600,00	7,78	11.870,00	0,03%
02.02.002	2789/ORSE	Veículo leve - pick up (87kw) - (rodagem média mensal 1.000Km)	h	3.560,00	12,84	50.845,40	0,15%
03		MOBILIZAÇÃO E DESMOBILIZAÇÃO				34.414,00	0,10%
03.01		TRANSPORTE DE MÁQUINAS E EQUIPAMENTOS - PRANCHA				10.374,00	0,03%
03.01.001	13189/ORSE	Transporte de máquinas e equipamentos por prancha rebatada	km	700,00	14,82	10.374,00	0,03%
03.02		TRANSPORTE DE MATERIAIS E EQUIPAMENTOS - CARRÓGERIA				24.040,00	0,07%
03.02.001	2452/ORSE	Caminhão loco, PRT = 9700kg, com carroceria de madeira 2,50x7,00x6,50m, potência 160 cv	h	400,00	60,10	24.040,00	0,07%
04		DEMOLIÇÃO E FECHAMENTO DA OBRA				91.264,07	0,26%
04.01		DEMOLIÇÃO DE MURO E TAPUME DE FECHAMENTO				30.255,90	0,11%
04.01.001	10903/ORSE	Demolição de alvenaria de bloco cerâmico c=0,08m sem revestimento	m3	27,25	30,61	834,12	0,00%
04.01.002	4942/ORSE	Remoção de escarvária metálica, com ou sem reaproveitamento Rev. 01 - 03/2022	m2	10,00	24,94	249,40	0,00%
04.01.003	4868/ORSE	Remoção e reassentamento de toldo	m2	200,00	49,90	9.980,00	0,03%
04.01.004	2507/ORSE	Carga mecânica de material de 2ª categoria	m3	54,50	3,58	195,11	0,00%
04.01.005	5274/ORSE	Transporte comercial com caminhão basculante de 10m³, em rodovia pavimentada (densidade=1,5/m³)	tkm	1.220,21	0,98	1.201,89	0,00%
04.01.006	10189/ORSE	Instalação de rebolos de construção civil em área licenciada	l	81,75	57,86	3.229,65	0,01%
04.01.007	7179/ORSE	Tapume em chapa galvanizada (P30, esp=0,35mm, l=2,00m, e solteira plástica	m	70,00	214,12	14.988,40	0,04%
04.01.008	2306/ORSE	Pintura de acabamento com aplicação de 02 demãos de esmalte sintético sobre superfícies metálicas - R1	m2	280,00	26,04	7.291,20	0,02%
04.01.009	97837/SINAPI	Remoção de lapiseira/ chapas iniciais e do madeira, de torção manual, sem reaproveitamento, of. 05/2023	m2	140,00	3,35	470,40	0,00%
04.02		DEMOLIÇÃO DE PAVIMENTO EM PARALELEPÍPEDO				17.296,08	0,05%
04.02.001	7999/ORSE	Demolição de pavimentação em paralelepípedo sem reaproveitamento	m2	773,23	14,68	11.351,02	0,03%
04.02.002	2507/ORSE	Carga mecânica de material de 2ª categoria	m3	231,97	3,98	931,25	0,00%



VENANCIO



Rod. BR 122/428 - Km 185 - nº185 - Dom Avelar - Petrolina-PE - CEP 56320-700 - Fone: (87) 3866-8900

7/62

Construtora Venancio Ltda
CNPJ 16.662.000-00
Distrito Industrial do Nascimento
CREA 12.662-00/DPE



VENANCIO

PLANILHA ORÇAMENTÁRIA (EXECUÇÃO DA OBRA)

SERVIÇOS DE ENGENHARIA PARA AMPLIAÇÃO DO PRÉDIO SEDE DA ALESE E SUA INTERLIGAÇÃO A SER CONSTRUÍDA INTEGRANDO-SE AO PALÁCIO GOVERNADOR JOÃO ALVES FILHO EM ARACAJU/SERGIPE

Planilhas de Referência:	BDI:	Encargos Sociais:
SINAPI - 07/2024 - SERGIPE / SICRO3 - 07/2024 - SERGIPE / ORSE - 07/2024 - SERGIPE	SERVIÇOS 23,54% MATERIAL 14,02%	HORISTA 112,54% MENSALISTA 70,11%

ITEM	FONTE	DISCRIMINAÇÃO	UND	QUANT	PREÇO UNIT	TOTAL	%
04.02.003	5074/ORSE	Transporte comercial com caminhão basculante de 10m ³ , em rodovia pavimentada (densidade=1,50m ³)	km	5.219,00	0,98	5.114,62	0,01%
04.02		REMOÇÃO E REPOSIÇÃO DE INSTALAÇÕES ENTRE OS PRÉDIOS				23.641,27	0,07%
04.03.001	04783/SINAPI	Remoção de cabos elétricos, com seção maior que 2,5 mm ² e menor que 10 mm ² , de forma manual, sem reaproveitamento. af. 09/2023	m	150,00	0,63	94,50	0,00%
04.03.002	14792/SINAPI	Remoção de cabos elétricos, com seção de até 2,5 mm ² , de forma manual, sem reaproveitamento. af. 09/2023	m	230,00	0,48	92,00	0,00%
04.03.003	07361/SINAPI	Remoção de cabos elétricos, com seção de 10 mm ² , forma manual, sem reaproveitamento. af. 09/2023	m	130,00	0,65	83,00	0,00%
04.03.004	04794/SINAPI	Remoção de cabos elétricos, com seção de 16 mm ² , forma manual, sem reaproveitamento. af. 09/2023	m	100,00	1,14	114,00	0,00%
04.03.005	07660/SINAPI	Remoção de interruptores/tomadas elétricas, de forma manual, sem reaproveitamento. af. 09/2023	un	10,00	0,78	7,80	0,00%
04.03.006	07662/SINAPI	Remoção de tubulações (tubos e conexões) de água fria, de forma manual, sem reaproveitamento. af. 09/2023	m	65,00	0,58	37,70	0,00%
04.03.007	07665/SINAPI	Remoção de luminárias, de forma manual, sem reaproveitamento. af. 09/2023	un	8,00	2,12	16,96	0,00%
04.03.008	0841/ORSE	Ponto de luz em teto ou parede, com eletroduto de pvc à espreita bancada aparente Ø 3/4"	un	4,00	280,10	1.120,72	0,00%
04.03.009	12947/ORSE	Remoção de tubo galvanizado, bates diversas	m	35,00	8,49	297,15	0,00%
04.03.010	4967/ORSE	Remoção de tubulação de gás	m	30,00	12,97	389,10	0,00%
04.03.011	7224/ORSE	Remoção do quadro elétrico ou circuito ou sobrelaço	un	3,00	49,98	149,94	0,00%
04.03.012	3024/ORSE	Remoção de aterramento	m	25,00	41,52	1.038,00	0,00%
04.03.013	0380/ORSE	Eletroduto de pvc rígido rosqueável, diâmetro = 110mm (4")	m	15,00	83,36	1.250,40	0,00%
04.03.014	0049/LJALCSF	Fornecimento e instalação de perfilado perfurado 18 x 38 mm, chapão 22	m	50,00	31,44	1.572,00	0,00%
04.03.015	6762/ORSE	Fornecimento e instalação de eletrodutos perfurada 100 x 50 x 3000 mm (ref. mapa ou similar)	m	50,00	36,15	1.807,50	0,01%
04.03.016	3797/ORSE	Cabo de cobre flexível isolado, seção 2,5mm ² , 450V/950V/70°C	m	200,00	0,23	1.640,00	0,01%
04.03.017	8204/ORSE	Cabo de cobre isolado em EPR flexível unipolar 18mm ² - 0,6Kv/1Kv/90°C - (QDE-3)	m	100,00	28,14	2.814,00	0,01%
04.03.018	8205/ORSE	Cabo de cobre isolado em EPR flexível unipolar 70mm ² - 0,6Kv/1Kv/90°C	m	130,00	20,48	2.043,60	0,01%
04.03.019	7138/ORSE	Fornecimento e lançamento de cabo utp 4 pares cat 6 - em ranhura de voz	m	150,00	14,85	2.203,50	0,01%
04.03.020	8458/ORSE	Cabo de cobre isolado HEPR (XLPE), flexível, 25mm ² , 1kV/90°C	m	150,00	43,70	6.555,00	0,02%
04.04		DEMOLIÇÃO E REPOSIÇÃO DA ÁREA DE INTERLIGAÇÃO ENTRE OS PRÉDIOS				12.070,73	0,03%
04.04.001	0006/ORSE	Demolição de alvenaria de bloco cerâmico e=0,06m - revesada	m3	0,96	36,73	35,26	0,00%
04.04.002	10097/ORSE	Remoção e assentamento de bancada de mármore (ou granito)	m2	2,40	41,99	100,78	0,00%
04.04.003	12631/ORSE	Retirada de divisória tipo avulso	m2	12,16	33,69	414,00	0,00%
04.04.004	0715/ORSE	Fornecimento e montagem de porta para parede drywall (gesso acartonado), semi-oc, inclusive cabos em madeira e ferragens - 90 x 210 cm	un	2,00	715,58	1.431,16	0,00%
04.04.005	05388/SINAPI	Parede com sistema em chapas de gesso para drywall, uso interno com duas faces duplas e estrutura metálica com 04 gias duplas, sem vãos. af. 07/2023 ps	m2	17,95	231,43	4.154,11	0,01%
04.04.006	3240/ORSE	Demuição de piso de alta resistência	m2	16,60	24,47	406,20	0,00%
04.04.007	10180/ORSE	Piso alta resistência 12 mm, cor cinza, com juntas plásticas, polimento até o osmeril 400 e concretamento, exclusivo argamassa de regularização, aplicado	m2	10,60	77,34	1.283,84	0,00%
04.04.008	1200/ORSE	Ponto de água fria embudido, com material pvc rígido solda vel Ø 25mm	un	2,00	139,05	278,12	0,00%
04.04.009	1678/ORSE	Ponto de esgoto com tubo de pvc rígido soldável dn Ø 50 mm (piso de cozinha, máquinas de lavar, etc.)	un	2,00	120,80	241,60	0,00%
04.04.010	07641/SINAPI	Remoção de forro de gesso, de forma manual, sem reaproveitamento. af. 09/2023	m2	19,00	5,47	94,70	0,00%
04.04.011	12023/ORSE	Forro acústico em placas de fibra mineral dim. 1200x600x16mm, absorção sonora NRC = 0,55, reflexão luz = 0,79, marca Armstrong, ref. Clean Room, ou similar, resist. fog. classe A. Inclusive perfis metálicos	m2	10,80	117,85	1.173,60	0,00%
04.04.012	13684/ORSE	Bancada em granito são gabriel, e=2cm	m2	2,40	900,65	2.162,30	0,01%
04.04.013	12057/ORSE	Forro em bancada de mármore ou granito para colocação de torneira ou válvulas	un	2,00	22,50	45,00	0,00%



Rod. BR 122/428 - Km 185 - nº185 - Dom Avelar - Petrolina-PE - CEP 56320-700 - Fone: (87) 3866-8900

8/62

Construtora Venancio Ltda
Aldão Venancio F. do Nascimento
Diretor Técnico Comercial
CREA 17.682/D/PE



VENANCIO

PLANILHA ORÇAMENTÁRIA (EXECUÇÃO DA OBRA)

SERVIÇOS DE ENGENHARIA PARA AMPLIAÇÃO DO PRÉDIO SÉDE DA ALÉSE E SUA INTERLIGAÇÃO A SER CONSTRUÍDA INTEGRANDO-SE AO PALÁCIO GOVERNADOR JOÃO ALVES FILHO EM ARACAJUISERGIPE

Planilhas de Referência:	BDI:	Encargos Sociais:
SINAPI - 07/2024 - SERGIPE / SICRO3 - 07/2024 - SERGIPE / ORSE - 07/2024 - SERGIPE	SERVIÇOS 23,54%	HORISTA 112,54%
	MATERIAL 14,02%	MENSALISTA 70,11%

ITEM	FONTE	DISCRIMINAÇÃO	UND	QUANT	PREÇO UNIT	TOTAL	%
04.04.014	12056/ORSE	Rasgo em bancada de mármore ou granito para colocação de cuba	m	2,00	150,00	300,00	0,30%
05		EXECUÇÃO DA FUNDAÇÃO				1.748.927,00	5,00%
05.01		FUNDAÇÃO				1.748.927,00	5,00%
05.01.001	0119/LJAFSE	Estaca hélice contínua, diâmetro de 40,0 cm, incluso o concreto fck=40mpa e bombeamento, exceto armadura, mobilização e desmobilização	m	120,00	229,88	27.585,60	0,08%
05.01.002	0120/LJAFSE	Estaca hélice contínua, diâmetro de 50,0 cm, incluso o concreto fck=40mpa e bombeamento, exceto armadura, mobilização e desmobilização	m	1.321,50	335,24	443.019,88	1,27%
05.01.003	0121/LJAFSE	Estaca hélice contínua, diâmetro de 60,0 cm, incluso o concreto fck=40mpa e bombeamento, exceto armadura, mobilização e desmobilização	m	915,00	450,59	412.280,70	1,18%
05.01.004	7565/ORSE	Forma plana para blocos sobre estacas, em compensado resinado de 12mm, 03 usos, inclusive escoramento	m2	279,43	78,69	21.782,28	0,06%
05.01.006	2497/ORSE	Compactação manual de vala ou cava com material de 1ª categoria, profundidade até 1,50m	m3	43,64	64,99	2.838,16	0,01%
05.01.008	2503/ORSE	Escavação com retro-escavadeira do pneu, de valas, em material de 1ª categoria até 1,50m de profundidade	m3	231,16	12,81	2.951,18	0,01%
05.01.007	3093/ORSE	Rebocamento com portlands brancos (P1 conjunto), incluindo grupo gerador 80 kva - elétrico mensal	ms	8,00	10.164,85	81.318,80	0,23%
05.01.008	3542/ORSE	Camada separadora - Lona plástica preta	m2	48,55	7,12	345,66	0,00%
05.01.009	4953/ORSE	Impermeabilização de alçarcas e viga de concreto com 2 demãos de tinta esfoliada tipo Neutrol da Vedacit ou similar, exceto argamassa impermeabilizadora	m2	320,77	34,44	21.868,28	0,08%
05.01.010	4089/ORSE	Carga mecânica de material de 1ª categoria	m3	288,15	1,21	207,04	0,00%
05.01.011	5074/ORSE	Transporte comercial com caminhão basculante de 10m³ um rodovias pavimentadas (densidade=1,50tn/m³)	km	6.241,46	0,88	5.176,83	0,02%
05.01.012	6320/ORSE	Estro de concreto, fck=15 mpa, lançado e adensado	m3	14,51	715,37	10.380,02	0,03%
05.01.013	7301/ORSE	Escoramento de vários tipos Contínuo Simples	m2	187,00	61,31	12.025,87	0,03%
05.01.014	7514/ORSE	Forma plana para lajes, em compensado plastificado de 12 mm, 03 usos, inclusive escoramento	m2	6,00	89,38	536,28	0,00%
05.01.015	7573/ORSE	Forma plana para vigas-balsas, em compensado resinado de 12mm, 03 usos, inclusive escoramento	m2	371,27	84,39	31.257,22	0,09%
05.01.016	11447/ORSE	Compactação manual com compactador a percussão sapinho, sem controle do grau de compactação	m3	141,27	15,54	2.195,34	0,01%
05.01.017	11485/ORSE	Concreto simples usinado fck=30mpa, bombeado, lançado e adensado na infraestrutura	m3	172,55	720,37	124.321,45	0,36%
05.01.018	0142/LJAFSE	Ensaio - Prova de carga estática, inclusive acompanhamento, mobilização e desmobilização e documentos	un	1,00	24.080,80	24.080,80	0,07%
05.01.019	12318/ORSE	Ensaio - Integridade física em estaca - PII	un	88,00	100,58	8.848,76	0,02%
05.01.020	12911/ORSE	Atividade adicional em jazida (Terra Dura - Pedro Henriques) inclusive carga, exclusivo transporte	m3	141,27	27,14	3.834,07	0,01%
05.01.021	0219/LJAFSE	Transporte de máquinas e equipamentos para mobilização e desmobilização de equipamentos para execução de estacas hélices	un	1,00	18.531,00	18.531,00	0,05%
05.01.022	0141/ORSE	Aço CA - 60 Ø 4,2 a 9,5mm, inclusive corte, dobragem, montagem e colocação de ferragens nas formas, para superestruturas e fundações - R1	kg	466,10	15,30	7.019,38	0,02%
05.01.023	0140/ORSE	Aço CA - 50 Ø 6,3 a 12,5mm, inclusive corte, dobragem, montagem e colocação de ferragens nas formas, para superestruturas e fundações - R1	kg	11.093,96	16,53	182.936,85	0,52%
05.01.024	8232/ORSE	Aço CA - 50 Ø 16,00mm, inclusive corte, dobragem, montagem e colocação de ferragens nas formas, para superestruturas e fundações - Rev 02	kg	10.682,02	18,20	192.328,72	0,47%
05.01.025	8233/ORSE	Aço CA - 50 Ø 20,00mm, inclusive corte, dobragem, montagem e colocação de ferragens nas formas, para superestruturas e fundações - Rev 02	kg	5.867,04	17,81	104.423,36	0,30%
05.01.026	0580/SINAPI	Armação mecânica de estaca de concreto armado, diâmetro de até 40 cm, cf. 05/2021	un	12,00	19,68	236,16	0,00%
05.01.027	05602/SINAPI	Armação mecânica de estaca de concreto armado, diâmetro de 41 cm a 60 cm, cf. 05/2021	un	74,00	31,46	2.328,04	0,01%
05.01.026	05557/SINAPI	Impermeabilização de superfície com emissão asfáltica, 2demãos, cf. 09/2023demãos, cf. 09/2023	m2	59,00	63,77	3.762,43	0,01%
05.01.029	04482/SINAPI	Escoramento de vala com bomba submersível, cf. 13/2022	h	880,00	33,90	29.820,00	0,09%
06		EXECUÇÃO DA SUPERESTRUTURA				14.215.031,06	40,63%
06.01		SUPERESTRUTURA				14.215.031,06	40,63%



Rod. BR 122/428 - Km 185 - nº 185 - Dom Avelur - Petrolina-PE - CEP 56320-700 - Fone: (87) 3866-8900

01/602

Construtora Venancio Ltda
Albino Venancio F. do Nascimento
Diretor Técnico Comercial
CRCIA - 17.682/D/PE



VENANCIO

PLANILHA ORÇAMENTÁRIA (EXECUÇÃO DA OBRA)

SERVIÇOS DE ENGENHARIA PARA AMPLIAÇÃO DO PRÉDIO SEDE DA ALESE E SUA INTERLIGAÇÃO A SER CONSTRUÍDA INTEGRANDO-SE AO PALÁCIO GOVERNADOR JOÃO ALVES FILHO EM ARACAJU/SERGIPE

Planilhas de Referência:	SDE:	Encargos Sociais:
SINAPI - 07/2024 - SERGIPE / SICRO3 - 07/2024 - SERGIPE / ORSE - 07/2024 - SERGIPE	SERVIÇOS 23,54%	HORISTA 112,54%
	MATERIAL 14,02%	MENSALISTA 70,11%

ITEM	FONTE	DISCRIMINAÇÃO	UNID	QUANT	PREÇO UNIT	TOTAL	%
06.01.001	0122/LJALESE	Laje pré-fabricada STEEL DECK para piso, espessura de chapa 0,80 mm MF-75, espessura da laje 20 cm, com capa decorativa FCK=30Mpa e tela de aço q-136	m²	58,22	434,44	25.283,20	0,07%
06.01.002	0123/LJALESE	Laje pré-fabricada STEEL DECK para piso, espessura de chapa 0,80 mm MF-75, espessura da laje 15 cm, com capa decorativa FCK=30Mpa e tela de aço q-92	m²	5.844,52	311,58	1.820.918,85	5,21%
06.01.003	01471 JAI FSE	Aplicação e fornecimento de pintura intumescente base solvente que protege a estruturas metálicas de um possível colapso em uma situação de incêndio. O tempo requerido de resistência ao fogo (TRRF) é de 120 minutos. Conf. normas e instruções vigente	m2	2.353,90	524,13	1.233.790,76	3,53%
06.01.004	0148/LJALESE	Aplicação e fornecimento de argamassa projetada que protege a estruturas metálicas de um possível colapso em uma situação de incêndio. O tempo requerido de resistência ao fogo (TRRF) é de 120 minutos. Conf. normas e instruções vigente	m2	5.482,85	173,06	950.563,08	2,72%
06.01.005	0085/LJALESE	Fornecimento e aplicação de pino conectador atud bot em aço ASTM A100 grau 4010 a 1020 diâmetro de 19,0 comprimento de 120 mm, inclusive corol stud bot 3/4" metal base.	un	27.258,00	17,47	475.187,26	1,36%
06.01.006	3346/ORSE	Concreto simples usinado fck=30mpa, bombeado, lançado e adensado em superestrutura	m3	15,75	744,20	11.722,57	0,03%
06.01.007	0105/ORSE	Concreto simples usinado fck=36mpa, bombeado, lançado e adensado em superestrutura	m3	28,43	764,30	21.731,61	0,06%
06.01.008	0107/LJALESE	Chapei de aço galvanizada para fechamento lateral das lajes	m²	233,10	181,29	42.258,70	0,12%
06.01.009	1960/ORSE	Impermeabilização - Proteção mecânica da superfície com argamassa cimento e areia, traço 1:3	m3	1,37	1.317,75	1.804,32	0,00%
06.01.010	2160/ORSE	Regularização de base para revest. de piso com arg. traço 1:4, esp. média = 2,5cm	m2	41,51	32,82	1.362,36	0,00%
06.01.011	3038/ORSE	Fornecimento e instalação de laje aço soldada nervurada CA-60. Q-195, malha 10x10cm, peso 5,0kg/m² (3,1 kg/m²), painel 2,46x5,0m, Telcon ou similar	m2	20,60	43,04	896,80	0,00%
06.01.012	3642/ORSE	Camada separadora - 1cm plástica preta	m2	45,66	7,12	325,10	0,00%
06.01.013	3759/ORSE	Pintura de acabamento em superfícies metálicas com aplicação de 02 demãos de tinta esmalte epoxi branco, e = 35mcra p/ demão, aplicado com rolo e pincel - R1	m2	4,00	52,40	240,60	0,00%
06.01.014	7587/ORSE	Cimbramento de madeira com bancotes seção 6x6cm, para estruturas altas ou Reservatórios, sem rampas	m3	44,33	59,39	2.632,76	0,01%
06.01.015	10020/ORSE	Impermeabilização de manta asfáltica 4mm, estruturada com aplicação de políester, inclusive aplicação de 1 demão de primer, exceto proteção mecânica	m2	45,71	156,36	7.147,22	0,22%
06.01.016	10829/ORSE	Fornecimento e aplicação de Tela de Políester malha 2x2mm p/impermeabilização, ref: DenverTela Políester H. marca Denver ou similar	m2	4,20	10,13	42,55	0,00%
06.01.017	11542/ORSE	Tampa em chapa xadrez de ferro galvanizado dim: 80 x 80cm, inclusive cantoneira "L", 2" x 3/16" e juntas de vedação	un	4,00	611,12	2.445,68	0,01%
06.01.018	12318/ORSE	Pintura de impermeabilização com aplicação de Sika Top 107, à base de seda. 02 demãos. (bi-componente) - intervalo de aplic. 5h - 21	m2	193,88	31,40	6.087,83	0,02%
06.01.019	0141/ORSE	Aço CA - 60 Ø 4,2 a 9,5mm, inclusive corte, dobragem, montagem e colocação de ferragens nas formas, para superestruturas e fundações - R1	kg	8.973,20	15,39	153.407,55	0,44%
06.01.020	0140/ORSE	Aço CA - 60 Ø 6,3 a 12,5mm, inclusive corte, dobragem, montagem e colocação de ferragens nas formas, para superestruturas e fundações - R1	kg	8.875,20	16,53	148.300,09	0,42%
06.01.021	6232/ORSE	Aço CA - 60 Ø 16,00mm, inclusive corte, dobragem, montagem e colocação de ferragens nas formas, para superestruturas e fundações - Rev 02	kg	1.303,50	18,20	23.723,70	0,07%
06.01.022	0136/LJALESE	Viga metálica em perfil laminado ou soldado em aço estrutural, com conexões parafusadas, inclusas mão de obra, transporte e pagamento utilizando guindaste - fornecimento e instalação (CONFORME PROJETO ESTRUTURAL)	kg	283.516,20	23,46	6.651.360,43	19,01%
06.01.023	0135/LJALESE	Perfil metálico em perfil laminado/soldado em aço estrutural, com conexões parafusadas, inclusas mão de obra, transporte e pagamento utilizando guindaste - fornecimento e instalação. (CONFORME PROJETO ESTRUTURAL)	kg	110.755,12	23,46	2.598.315,12	7,43%
06.01.024	7505/ORSE	Forma plana para tijolo com compensado recheado de 12mm.03 usos, inclusive escoramento	m2	114,80	62,56	7.181,33	0,02%
06.01.025	7507/ORSE	Cimbramento / escoramento tubular desmontável, para pontão ou vigas, edificação civil e industrial, inclusas montagem e desmontagem	m³	332,74	79,49	26.449,50	0,08%
07		EXECUÇÃO DAS INSTALAÇÕES ARQUITETÔNICAS				10.813.926,62	30,34%
07.01		SERVIÇOS PRELIMINARES				61.193,87	0,17%



Rod. BR 122/428 - Km 185 - nº185 - Dom Avolar - Petrolina-PE - CEP 56320-700 - Fone: (87) 3866-8900

30/60

VENANCIO Ltda
Rafael do Nascimento
Diretor Comercial
17.502 DPE



VENANCIO

PLANILHA ORÇAMENTÁRIA (EXECUÇÃO DA OBRA)

SERVIÇOS DE ENGENHARIA PARA AMPLIAÇÃO DO PRÉDIO SEDE DA ALESE E SUA INTERLIGAÇÃO A SER CONSTRUÍDA INTEGRANDO-SE AO PALÁCIO GOVERNADOR JOÃO ALVES FILHO EM ARAÇAJU/SERGIPE

Planilhas de Referência:	BDI:	Encargos Sociais:
SINAPI - 07/2024 - SERGIPE / SICR03 - 07/2024 - SERGIPE / ORSE - 07/2024 - SERGIPE	SERVIÇOS 23,54% MATERIAL 14,02%	HORISTA 112,54% MENSALISTA 70,11%

ITEM	FONTE	DISCRIMINAÇÃO	UND	QUANT	PREÇO UNIT	TOTAL	%
07.01.001	4176/ORSE	Locação de construção de edificação entre 200 e 1000 m2, inclusive execução de gabarito de madeira	m²	773,23	7,87	6.085,32	0,02%
07.01.002	5077/ORSE	Alvenaria de caixão de edificação, com funec. de arria, a densada com argamassa 15 - 1:2:8	m³	241,63	228,07	55.108,55	0,18%
07.02		ALVENARIA DE FECHAMENTO				699.118,86	3,00%
07.02.001	3022/LJAL/LESE	Aplicação de Tela de aço soldada 50 x 12 cm, em encosto e de Alvenarias com estrutura	m	2.955,56	4,95	14.629,73	0,04%
07.02.002	0151/ORSE	Alvenaria bloco cerâmico vedação, 9x19x24cm, e=8cm, com argamassa 15 - 1:2:8 (cimento/cal/areia), junta=1cm - Rev v.03	m²	5.405,76	61,68	333.978,48	0,87%
07.02.003	13561/ORSE	Alvenaria bloco cerâmico vedação, 14x19x24cm, e=14cm, com argamassa 15 - 1:2:8 (cimento/cal/areia), junta=1cm - Rev 01_07/2024	m²	3.182,07	64,12	204.034,33	0,58%
07.02.004	0153/ORSE	Alvenaria bloco cerâmico vedação, 9x19x24cm, e=8cm, com argamassa 15 - 1:2:8 (cimento/cal/areia), junta=1cm - Rev v.03	m²	602,59	120,40	72.551,84	0,21%
07.02.005	01162/SINAPI	Alvenaria de vedação com revestimento vazado de cerâmica (no bloco) de 7x20x20cm e argamassas de assentamento com grapa no em betoneira af_05/2020	m²	1,00	159,21	159,21	0,00%
07.02.006	93164/SINAPI	Verga pré-moldada com alç. 1.5 m de vão, espessura de 20 cm. af_03/2024	m	221,22	35,13	7.771,46	0,02%
07.02.007	0147/ORSE	Cintas e vergas em concreto armado pré-moldado fck=15 mp a, seção 9x12cm	m	1.125,18	14,16	60.993,01	0,17%
07.03		ACESSO DE PEDESTRE / CIRCULAÇÃO DE VEÍCULOS				445.886,18	1,28%
07.03.001	3151/ORSE	Alvenaria bloco cerâmico vedação, 9x19x24cm, e=8cm, com argamassa 15 - 1:2:8 (cimento/cal/areia), junta=1cm - Rev v.03	m²	74,14	61,68	4.572,98	0,01%
07.03.002	3310/ORSE	Chapisco em parede com argamassa traço 1 - 1:3 (cimento / areia) - Rev 03/08/15	m²	528,63	5,25	4.544,70	0,01%
07.03.003	87882/SINAPI	Chapisco aplicado no teto ou em alvenaria e estrutura, com rolo para textura acrílica, argamassa traço 1:1 e amu 1500 polimérica (adesivo) com grapa em betoneira 400, af_10/2022	m²	875,64	15,00	6.810,65	0,02%
07.03.004	7602/ORSE	Reboco ou emboço interno, de parede, com argamassa traço 15 - 1:2:10 (cimento / cal / areia), espessura 3,0 cm	m²	461,73	48,48	22.375,44	0,08%
07.03.005	3315/ORSE	Reboco ou emboço interno, do teto, com argamassa traço 15 - 1:2:10 (cimento / cal / areia), espessura 1,5 cm	m²	675,64	44,28	29.903,85	0,09%
07.03.008	2180/ORSE	Regularização de base para revest. de piso com arg. traço 15, esp. média = 2,5cm.	m²	390,92	32,02	12.429,98	0,04%
07.03.007	0124/LJAL/LESE	Revestimento cerâmico para piso ou parede, 11,6 x 11,6 cm Revestimento cerâmico para piso ou parede, 71,6 x 71,6 cm, porcelanato, natural, retificado, linha MONTREAL GREY, VILLAGRIFES ou similar, aplicado com argamassa industrializada ac-II, rejuntado, exclusive regularização de base ou emboço. Vix LAORES ou similar, aplicado com argamassa industrializada ac-II, rejuntado, exclusive regularização de base ou emboço	m²	18,61	160,79	3.024,40	0,01%
07.03.008	0028/LJAL/LESE	Revestimento para piso em granito, e=2cm, flocado, cor vermelho, aplicado com argamassa industrializada ac-II, rejuntado	m²	14,49	932,68	14.353,93	0,04%
07.03.009	12135/ORSE	Revestimento em placa cerâmica estendida 297 x 35 x 9 mm/297 x 24 x 9 mm com superfície rústica, esmaltada, multi-quiloma. Linha Phoenix Oxford Flash de Gull, Absorção de H ₂ O 3%, sem rejunte, exclusive regularização de base ou emboço	m²	61,84	195,11	12.550,93	0,04%
07.03.010	0327/LJAL/LESE	Chapisco em granito flocado vermelho, e=2cm, aplicado com argamassa industrializada ac-II, rejuntado	m²	27,88	992,68	27.675,35	0,08%
07.03.011	2269/ORSE	Rodapé alta resistência, h = 10 cm, cor cinza	m	155,72	35,70	5.559,20	0,02%
07.03.012	1908/ORSE	Perfilar granito cinza polido, de largura = 17 cm, esp. = 2 cm	m	12,25	162,06	1.985,24	0,01%
07.03.013	2228/ORSE	Fita endureçante estely-walk 3m x 5cm ou similar	m	88,34	17,44	1.531,05	0,00%
07.03.014	3347/ORSE	Acabamento de superfície de piso de concreto com estampamento, padrão lech - stone ou similar	m²	155,98	28,46	4.428,09	0,01%
07.02.015	10168/ORSE	Piso alto resistência 17 mm, cor cinza, com juntas plásticas, porimento até o nível 400 e encastamento, exclusive argamassa de regularização, aplicado	m²	893,44	77,31	55.830,55	0,15%
07.03.016	9418/ORSE	Piso látex direcional fibra de arto, de concreto, na cor azul, pedifonentes visuais, dimensões 25x25cm, aplicado com argamassa industrializada ac-II, rejuntado, exclusive regularização de base	m²	4,07	163,51	665,19	0,00%
07.03.017	11902/ORSE	Piso látex alvear preado - Elementos em AGG revestido de mármore (100 peças/m²) - Rev 01_01/2022	m	2,89	189,30	503,78	0,00%
07.03.018	2306/ORSE	Pintura de acabamento com aplicação de 02 demãos de esmalte sintético sobre superfícies metálicas R1	m²	214,28	28,04	5.679,33	0,02%



Rod. BR 122/428 - Km 185 - nº185 - Dom Avelar - Petrolina-PE - CEP 56320-700 - Fone: (87) 3886-8900

11/602

Construtora Venancio Ltda
Banco Venancio F. do Nascimento
Diretor Técnico Comercial
CREA - 17.682 D/PE



VENANCIO

PLANILHA ORÇAMENTÁRIA (EXECUÇÃO DA OBRA)

SERVIÇOS DE ENGENHARIA PARA AMPLIAÇÃO DO PRÉDIO SEDE DA ALESE E SUA INTERLIGAÇÃO A SER CONSTRUÍDA INTEGRANDO-SE AO PALÁCIO GOVERNADOR JOÃO ALVES FILHO EM ARACAJU/SERGIPE

Plantilhas de Referência:	BDI:	Encargos Sociais:
SINAPI - 07/2024 - SERGIPE / SICRO3 - 07/2024 - SERGIPE / ORSE - 07/2024 - SERGIPE	SERVIÇOS 23,54%	HORISTA 112,54%
	MATERIAL 14,02%	MENSALISTA 70,11%

ITEM	FORTE	DISCRIMINAÇÃO	UND	QUANT	PREÇO UNIT	TOTAL	%
07.03.019	4555/ORSE	Meio-fio pré moldado de concreto simples (0,12 x 0,30 x 1,35m), rebitado com argamassa de cimento e areia, no traço 1:3	m	25,00	58,31	1.482,75	0,00%
07.03.020	12385/ORSE	Guarda-corpo h = 1,10m e Continho em Aço Inox, barras superiores alt=0,92m e 0,70m e barra inferior, diam= 1,1/2" x, barras verticais d=3/4" a cada 0,11m, curvas de aço inox. - Escada	m	48,18	1.570,84	68.217,48	0,20%
07.03.021	97113/SINAPI	Aplicação de tona plástica para execução de revestimentos de concreto. af_04/2022	m2	97,94	4,20	241,27	0,00%
07.03.022	94801/SINAPI	Execução de passeio (calçada) ou piso de concreto com concreto moldado in loco, armado c40, acabamento convencional. uso armado af_06/2022	m3	57,94	904,50	49.570,43	0,14%
07.03.023	97111/SINAPI	Execução do pavimento de concreto armado (pac), fck = 30mpa, espessura de 15,0 cm. af_04/2022mpa. espessura de 15,0 cm. af_04/2022	m2	333,58	285,39	94.533,21	0,27%
07.03.024	03074/SINAPI	Execução de piso de concreto, sem acabamento superficial, espessura de 15 cm, fck = 30 mpa, com uso de formas encaixadas serrada. af_06/2021	m2	17,80	204,00	3.631,20	0,01%
07.03.025	2239/ORSE	Piso em ladrilho hidráulico "triliteir" 20 x 20 cm sobre base nivelada de argamassa	m2	57,94	140,25	8.500,98	0,02%
07.03.026	02500/SINAPI	Pintura de demarcação de vaga com tinta acrílica, e = 10cm, aplicação manual. af_05/2021	m	488,80	5,39	2.528,80	0,01%
07.03.027	10802/ORSE	Sinalização horizontal sobre piso cimentado, pintura p/deficientes, com fita à base de resina acrílica	m2	2,90	30,76	61,52	0,00%
07.03.028	02520/SINAPI	Pintura de sinalização vertical de segurança, faixas amarela e preta, aplicação manual, 2 demãos. af_05/2021	m2	54,12	98,25	5.317,28	0,02%
07.03.029	01537/SINAPI	Aplicação sinalizador de saída de garagem, com célula fotoelétrica (completo) e instalação. af_07/2020	un	2,00	101,66	203,92	0,00%
07.04		PAVIMENTAÇÃO INTERNA				1.048.776,83	3,08%
07.04.001	03074/SINAPI	Execução de piso de concreto, sem acabamento superficial, espessura de 15 cm, fck = 30 mpa, com uso de formas encaixadas serrada. af_06/2021	m2	154,58	204,00	31.534,32	0,09%
07.04.002	03074/SINAPI	Execução de piso de concreto, com acabamento superficial, espessura de 15 cm, fck = 30 mpa, com uso de formas encaixadas serrada. af_06/2021	m2	2,70	259,58	700,81	0,00%
07.04.003	0597/ORSE	Forma plana para escrituras, em compensado resinado de 12mm, D3, lacos, inclusive esquadramento - Revisada 07 2015	m2	45,44	122,51	5.566,40	0,02%
07.04.004	0128/ORSE	Concreto simples fabricado na obra, fck=15 mpa, laçadas aderidas	m3	6,16	115,37	4.399,53	0,01%
07.04.005	3037/ORSE	Fornecimento e instalação de tela aço soldada nervurada CA-80, Q-82, malha 15x15cm, ferro 4,2mm (1,48 kg/m2), painel 2,45x3,0m, Telcon ou similar	m2	161,27	28,30	4.563,94	0,01%
07.04.006	2180/ORSE	Regularização de base para revest. de pisos com arg. traço 1:4, esp. média = 2,5cm	m2	4.795,93	32,82	157.382,73	0,45%
07.04.007	0124/LJAL/SE	Revestimento cerâmico para piso ou parede, 71,6 x 71,6 cm, porcelanato, natural, retificado, linha MONTRCAL, GREY, VILLAGRES ou similar, aplicado com argamassa industrializada acríl, rejuntado, exclusiva regularização de base ou entubo	m2	250,54	100,79	40.284,33	0,12%
07.04.008	0032/LJAL/SE	Revestimento para piso ou parede em granito quartzo azul green, e = 2cm aplicado com argamassa industrializada acríl, rejuntado, exclusiva entubo	m2	15,86	2.139,86	33.908,20	0,10%
07.04.009	2225/ORSE	Piso vinílico 30 x 30 cm, e=2mm - pavilux - linha univo il 2mm ou similar, iso, fixado com cola sobre cimentado.	m2	15,85	152,46	2.398,00	0,01%
07.04.010	2226/ORSE	Piso vinílico 50 x 30 cm, e=3,2mm, iso, fixado com colasobre cimentado, Pavilux ou similar (excluído rejuntado)	m2	1.335,56	244,40	460.325,14	1,32%
07.04.011	7323/ORSE	Piso tátil direcional e/ou alerta, em borracha, p/deficientes visuais, dimensões 25x25cm, aplicado, rejuntado, exclusiva regularização de base	m2	6,00	812,39	4.874,34	0,01%
07.04.012	10114/ORSE	Piso tátil direcional e/ou alerta, de borracha, 25x25cm, p/def - aplicado	m2	4,70	207,66	3.398,00	0,01%
07.04.013	10188/ORSE	Piso em resina epoxi 12 mm, cor cinza, com juntas plásticas, polimento até o esmeril 400 e enceramento, exclusiva argamassa de regularização, aplicado	m2	1.580,34	77,34	151.612,70	0,43%
07.04.014	11802/ORSE	Piso tátil alerta pinado - Elementos em ABS revestido de inox (100 peças/m2) - Rev 01 01/2022	m	43,67	139,39	6.279,66	0,02%
07.04.015	0108/LJAL/SE	Soleta em granito quartzo cinza, pófido, l = 15 cm, e = 2 cm	m	172,19	342,65	59.007,79	0,17%
07.04.016	0108/LJAL/SE	Soleta em granito quartzo cinza, pófido, l = 10 cm, e = 2 cm	m	28,36	229,51	6.486,15	0,02%
07.04.017	97111/SINAPI	Execução de pavimento de concreto armado (pac), fck = 30mpa, espessura de 15,0 cm. af_04/2022	m2	49,35	281,39	13.985,30	0,04%
07.04.018	98576/SINAPI	Piso elevado com estrutura em aço composto por pedestais e longarinas. af_08/2020	m2	721,24	503,45	61.058,28	0,17%



Rod. BR 122/428 - Km 185 - nr 185 - Dom Avelar - Petrolina-PE - CEP 56320-700 - Fone: (87) 3060-0900

12/162

Venancio Ltda
Rua do Nascimento
Zona Comercial
56320-700



VENANCIO

PLANILHA ORÇAMENTÁRIA (EXECUÇÃO DA OBRA)

SERVIÇOS DE ENGENHARIA PARA AMPLIAÇÃO DO PRÉDIO SEDE DA ALESE E SUA INTERLIGAÇÃO A SER CONSTRUÍDA INTEGRANDO-SE AO PALÁCIO GOVERNADOR JOÃO ALVES FILHO EM ARACAJU/SERGIPE

Planilhas de Referência:	BDI:	Encargos Sociais:
SINAPI - 07/2024 - SERGIPE / SICRO3 - 07/2024 - SERGIPE / ORSE - 07/2024 - SERGIPE	SERVIÇOS 23,54%	HORISTA 112,54%
	MATERIAL 14,02%	MENSALISTA 73,11%

ITEM	FONTE	DISCRIMINAÇÃO	UND	QUANT	PREÇO UNY	TOTAL	%
07.05		REVESTIMENTO DE PAREDES				2.223.215,25	8,96%
07.05.001	3310/ORSE	Chapisco em parede com argamassa traço 1:1:3 (cimento/ areia) - Revisado 08/2015 (areia)	m2	12.489,52	8,25	103.038,82	0,24%
07.05.002	3314/ORSE	Reboco ou emboço interno, de parede, com argamassa traço 1:2:70 (cimento / cal / areia), espessura 1,5 cm	m2	10.874,97	39,24	424.771,82	1,21%
07.05.003	1908/ORSE	Reboco ou emboço externo, de parede, com argamassa traço 1:2:8 (cimento / cal / areia), espessura 2,0 cm	m2	2.908,48	43,97	130.524,67	0,37%
07.05.004	0124/LJAI FSE	Revestimento cerâmico para piso ou parede, 71,6 x 71,6 cm, porcelanato, natural, retificado, linha MONTREAL GREY, VILLAGRES ou similar, aplicado com argamassa industrializada ac-iii, rejuntado, exclusiva regularização de base ou emboço	m2	187,52	150,79	30.151,34	0,09%
07.05.005	0125/LJALESE	Revestimento cerâmico para piso ou parede, 71,6 x 71,6 cm, porcelanato, natural, retificado, linha DOSTON OFF WHITE, VILLAGRES ou similar, aplicado com argamassa industrializada ac-iii, rejuntado, exclusiva regularização de base ou emboço	m2	1.739,08	186,11	285.553,06	0,82%
07.05.006	12138/ORSE	Revestimento em placa cerâmica extrudada 297 x 39 x 9 mm:297 x 24 x 9 mm com superfície rústica, esmaltada, non-queima, Linha Stones Oxford Plus da Csi, Acabação de Us. 3º, sem rejunte, exclusiva regularização de base ou emboço	m2	182,58	195,11	35.819,28	0,10%
07.05.007	0132/LJALESE	Revestimento para piso ou parede em granito quartzito cinza, e = 2cm, aplicado com argamassa industrializada ac-ii, rejuntado, exclusiva emboço	m2	19,58	2.460,72	48.180,90	0,14%
07.05.008	3032/LJALESE	Revestimento para piso ou parede em granito quartzito emerald green, e = 2cm, aplicado com argamassa industrializada ac-ii, rejuntado, exclusiva emboço	m2	88,42	2.139,66	188.908,42	0,53%
07.05.009	0248/LJALESE	FORNECIMENTO E INSTALAÇÃO DE PAREDE DE GESSO ACARTONADO 25T/26T/120/70/600 - LUIS CHAPAR 112,5MM PREENCHIDA COM Lã DE PET 90MM, FIXADAS AOS PERFILOS DE AÇO USANDO PARAFUSOS, COM TRATAMENTO DAS JUNTAS, APLICAÇÃO DE FITA TELADA E UMA CAMADA DE MASSA PAR	m2	1.000,05	200,94	360.756,75	1,05%
07.05.010	0111/LJALESE	Divisória em granito granito quartzito cinza polido (os dois lados) e=2cm, inclusive montagem com ferragens	m2	5,84	2.455,07	16.782,68	0,05%
07.05.011	1888/ORSE	Pedra granito cinza polido, c/ largura = 17 cm, esp =	m	519,19	182,80	84.138,83	0,24%
07.05.012	0110/LJALESE	Rodapé em granito quartzito cinza h=10 cm, e=2cm, acabamento	m	1.579,37	228,83	361.407,24	1,03%
07.05.013	2248/ORSE	Rodapé cimentado traço 1:1, h = 7 cm, e = 1,5 cm	m	357,33	11,95	4.277,28	0,01%
07.05.014	8868/SINAPI	Rodapé em porcelanato, altura 5 cm. Cf. 08/2020	m	1.919,08	75,57	145.002,89	0,41%
07.06		REVESTIMENTO DE TETO				546.903,44	1,85%
07.06.001	97882/SINAPI	Chapisco aplicado no teto ou em alvenaria e estalaria, com um rol para textura acrílica, argamassa traço 1:4 e emboço polimérico (adesivo) com preparo em betoneira 400L. Cf. 10/2022	m2	999,70	10,08	10.077,58	0,03%
07.06.002	3315/ORSE	Reboco ou emboço interno, de teto, com argamassa traço 1:1:3 (cimento / cal / areia), espessura 1,5 cm	m2	888,78	44,20	44.248,38	0,13%
07.06.003	8098/LJAI ESE	Fornecimento e instalação forro modular de lã de PET, com película de acabamento, na cor branca, com densidade d = 44kg/m³. Estrutura de suporte de perfil metálico cilco do tipo "T" de 24mm de aço galvanizado, sustentado por arame galvanizado revestido	m2	3.908,75	135,80	531.297,29	1,52%
07.06.004	11492/ORSE	Forno de gesso acartonado, cor branca, placa 1243 x 618 mm, marca GYPSUM, modelo FGE ou similar, instalado	m2	68,61	71,55	4.923,38	0,01%
07.06.005	4938/ORSE	Preparo de superfície com lixamento e aplicação de 01 demão de fundo preparada	m2	68,61	12,12	833,88	0,00%
07.06.006	2287/ORSE	Preparo de superfície com lixamento e aplicação de 01 demão de fundo esolado	m2	999,78	9,80	9.807,70	0,03%
07.06.007	8823/ORSE	Emassamento de superfície, com aplicação de 02 demãos de massa corrida - R1	m2	999,78	22,55	22.644,59	0,07%
07.06.008	88484/SINAPI	Emassamento com massa látex, aplicação em teto, uma demão lixamento manual. Cf. 04/2023	m2	68,61	24,08	1.658,94	0,00%
07.06.009	0162/LJALESE	Pintura de acabamento com aplicação de 02 demãos de tinta acrílica para interiores - cor branco perolado da sherwin williams ou similar	m2	265,72	20,19	5.364,89	0,02%
07.06.010	2285/ORSE	Pintura de acabamento com aplicação de 02 demãos de tinta PVA látex para interiores - cor branca	m2	734,04	20,61	15.055,16	0,04%



VENANCIO



Rod. BR 122/428 - Km 185 - nº 185 - Dom Avelar - Petrolina-PE - CEP 56320-700 - Fone: (87) 3866-8900

Construtora Venâncio Ltda
 Albino Venâncio F. do Nascimento
 Diretor Técnico Potencial
 CREA - 17.852 D/PE

13/60



VENANCIO

PLANILHA ORÇAMENTÁRIA (EXECUÇÃO DA OBRA)

SERVIÇOS DE ENGENHARIA PARA AMPLIAÇÃO DO PRÉDIO SEDE DA ALESE E SUA INTERLIGAÇÃO A SER CONSTRUÍDA INTEGRANDO-SE AO PALÁCIO GOVERNADOR JOÃO ALVES FILHO EM ARACAJU/SERGIPE

Planilhas de Referência:		BDI:	Encargos Sociais:		
SINAPI - 07/2024 - SERGIPE / SICRO3 - 07/2024 - SERGIPE / ORSE - 07/2024 - SERGIPE		SERVIÇOS	23,54%	HORISTA	112,54%
		MATERIAL	14,02%	MENSALISTA	70,11%

ITEM	FORTE	DISCRIMINAÇÃO	UND	QUANT	PREÇO UNIT	TOTAL	%
07.08.011	8046/SINAPI	Pinela (lêx) ortica premium, aplicação manual em teto, dias úteis. af. 04/2023	m2	39,91	12,82	1.302,57	0,00%
07.07						3.597.913,38	10,17%
07.07.001	0086/JALESE	Fornecimento e montagem de fechadura eletrônica digital smart lock de senha e biometria, cartão, chave e senha ou similar.	un	34,00	1.597,01	52.296,34	6,75%
07.07.002	9134/SINAPI	Porta em alumínio bronze de abrir tipo veneziana com guarda. fixação com parafusos. - fornecimento e instalação. af. 12/2019	m2	1,82	707,20	1.358,90	0,30%
07.07.003	11948/ORSE	Porta ou janela em alumínio, cor NP/8, tipo veneziana, de abrir ou correr, completa inclusive caixilho, dobradiças ou rubinas e fechadura.	m2	2,02	597,86	803,68	0,00%
07.07.004	0178/LJALESE	Fornecimento e instalação de porta de abrir em alumínio anodizado bronze 1002, tipo escama ou similar. Dim: 80x210 cm. Inclusive batente, dobradiças e fechadura.	un	21,00	1.702,91	35.761,11	0,15%
07.07.005	0177/JALESE	Fornecimento e instalação de porta de abrir em alumínio anodizado bronze 1002, tipo escama ou similar. Dim: 80x100 cm. Inclusive batente, dobradiças e fechadura.	un	1,00	759,30	759,30	5,00%
07.07.006	0221/JALESE	Fornecimento e instalação de porta de abrir em alumínio anodizado bronze 1002, tipo escama ou similar. Dim: 90x210 cm. Inclusive batente, dobradiças e fechadura.	un	4,00	2.128,56	8.514,04	0,02%
07.07.007	0211/JALESE	Fornecimento e instalação de porta de abrir em alumínio anodizado bronze 1002, tipo escama ou similar. Dim: 120x240 cm. Inclusive batente, dobradiças e fechadura.	un	1,00	2.357,14	2.357,14	0,01%
07.07.008	0183/LJALESE	Fornecimento e instalação de porta de abrir em alumínio anodizado bronze 1002, tipo escama ou similar. Dim: 100x210 cm. Inclusive batente, dobradiças e fechadura.	un	2,00	2.128,68	4.257,32	0,01%
07.07.009	0184/LJALESE	Fornecimento e instalação de porta de abrir em alumínio anodizado bronze 1002, tipo escama ou similar. Dim: 92,50 x 190 cm. Inclusive batente, dobradiças e fechadura.	un	18,00	2.071,35	37.284,50	0,11%
07.07.010	0207/JALESE	Fornecimento e instalação de porta de abrir em alumínio anodizado bronze 1002, tipo escama ou similar. Dim: 100x180 cm. Inclusive batente, dobradiças e fechadura.	un	1,00	2.098,08	2.098,08	0,01%
07.07.011	0208/JALESE	Fornecimento e instalação de porta de abrir em alumínio anodizado bronze 1002, tipo escama ou similar. Dim: 100x200 cm. Inclusive batente, dobradiças e fechadura.	un	1,00	2.828,57	2.828,57	0,01%
07.07.012	0173/JALESE	Fornecimento e instalação de janelas com vidro incolor de 6mm e esquadria em alumínio anodizado bronze 1002, tipo de correr. Dim: 200x60 cm. Inclusive acessórios de fixação. Conforme desenho arquitetônico.	un	2,00	1.218,37	2.432,74	0,01%
07.07.013	0185/JALESE	Fornecimento e instalação de janelas com vidro incolor de 6mm e esquadria em alumínio anodizado bronze 1002, tipo de correr. Dim: 60x50 cm. Inclusive acessórios de fixação. Conforme desenho arquitetônico.	un	3,00	365,38	1.096,14	0,00%
07.07.014	0190/JALESE	Fornecimento e instalação de janelas com vidro incolor de 6mm e esquadria em alumínio anodizado bronze 1002, tipo de correr, tipo (2 partes fixa e 2 de correr). Dim: 410x60 cm. Inclusive acessórios de fixação. Conforme desenho arquitetônico.	un	1,00	2.870,37	2.870,37	0,01%
07.07.015	0191/JALESE	Fornecimento e instalação de janelas com vidro incolor de 6mm e esquadria em alumínio anodizado bronze 1002, tipo de correr. Dim: 210x60 cm. Inclusive acessórios de fixação. Conforme desenho arquitetônico.	un	1,00	1.064,33	1.064,33	0,00%
07.07.016	0195/JALESE	Fornecimento e instalação de janelas com vidro incolor de 6mm e esquadria em alumínio anodizado bronze 1002, tipo de correr. Dim: 220x60 cm. Inclusive acessórios de fixação. Conforme desenho arquitetônico.	un	1,00	1.113,01	1.113,01	0,00%
07.07.017	0197/LJALESE	Fornecimento e instal. de janelas com vidro incolor de 6mm, com película fosca ou tipo mirror, e esquadria em alumínio anodizado bronze 1002, tipo basculante com transpasso de 10 cm. Dim: 150x40 cm. Inclusive acessórios de fixação.	un	1,00	608,19	608,19	0,00%
07.07.018	0205/LJALESE	Fornecimento e instal. de janelas com vidro incolor de 6mm, com película fosca ou tipo mirror, e esquadria em alumínio anodizado bronze 1002, tipo basculante com transpasso de 10 cm. Dim: 200x60 cm. Inclusive acessórios de fixação.	un	6,30	1.013,65	6.386,90	0,02%
07.07.019	0194/LJALESE	Fornecimento e instalação de janelas com vidro incolor de 6mm, com película fosca ou tipo mirror, e esquadria em alumínio anodizado bronze 1002, tipo basculante. Dim: 100x60 cm. Inclusive acessórios de fixação. Conforme desenho arquitetônico.	un	2,00	508,92	1.017,84	0,00%



Rod. BR 122/428 - Km 185 - nº185 - Dom Avelar - Petrolina-PE - CEP 56320-700 - Fone: (87) 3866-8700

34/62

Construtora Venâncio Ltda

 Albânio Venâncio F. do Nascimento

 Diretor Técnico Comercial

 CREA - 17.682 DPE



VENANCIO

PLANILHA ORÇAMENTARIA (EXECUÇÃO DA OBRA)

SERVIÇOS DE ENGENHARIA PARA AMPLIAÇÃO DO PRÉDIO SEDE DA ALESE E SUA INTERLIGAÇÃO A SER CONSTRUÍDA INTEGRANDO SE AO PALÁCIO GOVERNADOR JOÃO ALVES FILHO EM ARACAJU/SERGIPE

Planilhas de Referência:	BDI:	Encargos Sociais:
SINAPI - 07/2024 - SERGIPE / SICRO3 - 07/2024 - SERGIPE / DRSE - 07/2024 - SERGIPE	SERVIÇOS 23,54% MATERIAL 14,02%	HORISTA 112,54% MENSALISTA 70,11%

ITEM	FONTE	DISCRIMINAÇÃO	UNID	QUANT	PREÇO UNIT	TOTAL	%
07.07.020	0103/LJALESE	Fornecimento e instal. de janelas com vidro incolor de 6 mm, com película fosca ou tipo mirrorball, e esquadria em alumínio anodizado bronze 1002, tipo basculante com franspesso de 60 cm, Dim: 60x60 cm. Inclusive acessórios de fixação. Conforme ARO.	un	2,00	384,31	729,82	0,30%
07.07.021	0181/LJALESE	Fornecimento e instalação de janelas com vidro laminado de 6mm (3+3) e esquadria em alumínio anodizado bronze 10 02 ou similar, tipo (2 partes fixa e 4 de correr) . Dim: 680x 135 cm. Inclusive acessórios de fixação. Conforme desenho arquitetônico.	un	1,00	9.305,27	9.305,27	0,03%
07.07.022	0182/LJALESE	Fornecimento e instalação de janelas com vidro laminado de 6mm (3+3) e esquadria em alumínio anodizado bronze 10 02 ou similar, tipo correr. Dim: 120x 140 cm. Inclusive acessórios de fixação. Conforme desenho arquitetônico.	un	2,00	1.702,92	3.405,84	0,01%
07.07.023	0187/LJALESE	Fornecimento e instalação de janelas com vidro laminado de 6mm (3+3) e esquadria em alumínio anodizado bronze 10 02 ou similar, tipo (2 partes fixa e 4 de correr) . Dim: 600x 135 cm. Inclusive acessórios de fixação. Conforme o desenho arquitetônico.	un	1,00	7.936,85	7.936,85	0,02%
07.07.024	0189/LJALESE	Fornecimento e instalação de janelas com vidro laminado de 6mm (3+3) e esquadria em alumínio anodizado bronze 10 02 ou similar, tipo correr. Dim: 210x 120 cm. Inclusive acessórios de fixação. Conforme desenho arquitetônico.	un	1,00	2.554,39	2.554,39	0,01%
07.07.025	0190/LJ FSE	Fornecimento e instalação de janelas com vidro laminado de 6mm (3+3) e esquadria em alumínio anodizado bronze 10 02 ou similar, tipo correr. Dim: 300x 120 cm. Inclusive acessórios de fixação. Conforme desenho arquitetônico.	un	1,00	3.649,12	3.649,12	0,01%
07.07.026	0191/LJALESE	Fornecimento e instalação de janelas com vidro laminado de 6mm (3+3) e esquadria em alumínio anodizado bronze 10 02 ou similar, tipo (2 partes fixa e 4 de correr) . Dim: 600x 120 cm. Inclusive acessórios de fixação. Conforme o desenho arquitetônico.	un	1,00	9.731,00	9.731,00	0,03%
07.07.027	0193/LJ FSE	Fornecimento e instalação de janelas com vidro laminado de 6mm (3+3) e esquadria em alumínio anodizado bronze 10 02 ou similar, tipo correr. Dim: 270x 160 cm. Inclusive acessórios de fixação. Conforme desenho arquitetônico.	un	2,00	4.376,95	8.757,50	0,03%
07.07.028	0196/LJALESE	Fornecimento e instalação de janelas com vidro laminado de 6mm (3+3) e esquadria em alumínio anodizado bronze 10 02 ou similar, tipo correr. Dim: 120x 160 cm. Inclusive acessórios de fixação. Conforme desenho arquitetônico.	un	1,00	1.743,84	1.743,84	0,00%
07.07.029	0201/LJALESE	Fornecimento e instalação de janelas com vidro laminado de 6mm (3+3) e esquadria em alumínio anodizado bronze 10 02 ou similar, tipo correr. Dim: 450x 200 cm. Inclusive acessórios de fixação. Conforme desenho arquitetônico.	un	6,00	9.122,61	54.736,86	0,16%
07.07.030	0202/LJALESE	Fornecimento e instalação de janelas com vidro laminado de 6mm (3+3) e esquadria em alumínio anodizado bronze 10 02 ou similar, tipo correr. Dim: 220x 200 cm. Inclusive acessórios de fixação. Conforme desenho arquitetônico.	un	6,00	4.224,38	25.346,88	0,07%
07.07.031	0203/LJALESE	Fornecimento de janelas com vidro laminado de 6mm (3+3) e esquadria em alumínio anodizado bronze 1002 ou similar, tipo correr. Dim: 200x 150 cm. Inclusive acessórios de fixação. Conforme desenho arquitetônico.	un	12,00	5.040,84	36.491,28	0,10%
07.07.032	0204/LJ FSE	Fornecimento e instalação de janelas com vidro laminado de 6mm (3+3) e portinhola esquadria fixa embaixo em alumínio anodizado bronze 1002 ou similar, tipo correr. Dim: 270x 160 cm. Inclusive acessórios de fixação. Conforme o desenho arquitetônico.	un	12,00	6.842,11	82.105,32	0,23%
07.07.033	0212/LJ FSE	Fornecimento e instalação de janelas com vidro laminado de 6mm (3+3) e esquadria em alumínio anodizado bronze 10 02 ou similar, tipo correr. Dim: 200x 125 cm. Inclusive acessórios de fixação. Conforme desenho arquitetônico.	un	1,00	2.534,11	2.534,11	0,01%
07.07.034	0206/LJALESE	Fornecimento e instalação de janelas com vidro laminado de 6mm (3+3) e esquadria em alumínio anodizado bronze 10 02 ou similar, tipo correr. Dim: 500x 200 cm. Inclusive acessórios de fixação. Conforme o desenho arquitetônico.	un	6,00	6.108,17	48.680,02	0,14%
07.07.035	04590/SINAPI	Contratado de alumínio, fixação com argamassa - fornecimento e instalação. cf. 12/2019	m	670,70	26,25	17.749,84	0,05%
07.07.036	0210/LJALESE	Fornecimento e instalação de portão de correr em alumínio anodizado bronze, dim: 495 x 240 cm, com parte horizontal mais 5x2cm e espaçamento de 6cm com perfis de sustentação 110x50mm ou similar Inclusive todos os acessórios e mão de obra.	un	1,00	11.246,20	11.246,20	0,03%



Rod. BR 122/428 - Km 185 - Jd 185 - Dom Avelar - Petrolina-PE - CEP 56320-700 - Fone: (87) 3866-8900

15/62

Construtora Venancio Ltda
Atílio Venancio do Nascimento
Diretor Técnico/Comercial
CREA - 12.682 DPE



VENANCIO

PLANILHA ORÇAMENTÁRIA (EXECUÇÃO DA OBRA)

SERVIÇOS DE ENGENHARIA PARA AMPLIAÇÃO DO PRÉDIO SEDE DA ALESE E SUA INTERLIGAÇÃO A SER CONSTRUÍDA INTEGRANDO-SE AO PALÁCIO GOVERNADOR JOÃO ALVES FILHO EM ARACAJU/SERGIPE

Planilhas de Referência:	BDI:	Encargos Sociais:
SINAPI - 07/2024 - SERGIPE / SICRO3 - 07/2024 - SERGIPE / ORSE - 07/2024 - SERGIPE	SERVIÇOS 23,54%	HORISTA 112,54%
	MATERIAL 14,02%	MENSALISTA 70,11%

ITEM	FONTE	DISCRIMINAÇÃO	UND	QUANT	PREÇO UNIT	TOTAL	%
07.07.037	0211/LJALESE	Fornecimento e instalação de portão de correr em alumínio anodizado bronze, dim: 590 x 240 cm, com perfis horizontais 5x2cm e espaçamento de 8cm com perfis de sustentação 30x50cm ou similar. Inclusive todos os acessórios e mo tor elétrico.	un	1,00	13.113,15	13.113,15	0,04%
07.07.038	0179/LJALFSC	Fornecimento e instalação de grade fixa em alumínio anodizado bronze 1002 ou similar, com estrutura de tubo de 1"x1/2" e distanciamento de 11cm. Dim: 200x 60 cm. Inclusive todos os acessórios de fixação. Conforme desenho arquitetônico.	un	1,00	1.235,40	1.235,40	0,00%
07.07.039	0215/LJALESE	Fornecimento e instalação do Sistema de Porta-folha Simples de giro em cabineira + vidros resistente a Pogo de 42 mm. Et 120 minutos de Inércia e Isolamento. Acabamento revestimento com App Inox #304 ou similar. Sistema de acionamento com NBR 14925.	m2	7,50	29.835,18	223.763,02	0,85%
07.07.040	0200/LJALESE	Fornecimento e instalação de brise em alumínio anodizado bronze 1002, tipo fixo. Dim: 395x 133 cm. Inclusive perfis de sustentação. Conforme projeto arquitetônico.	un	1,00	5.412,19	5.412,19	0,02%
07.07.041	0186/LJALESE	Fornecimento e instalação de brise em alumínio anodizado bronze 1002, tipo fixo. Dim: 1554x 132 cm. Inclusive perfis de sustentação. Conforme projeto arquitetônico.	un	1,00	21.168,10	21.168,10	0,06%
07.07.042	0209/LJALESE	Fornecimento e instalação do brise em alumínio anodizado bronze 1002, tipo fixo. Dim: 300x 240 cm. Inclusive perfis de sustentação. Conforme projeto arquitetônico.	un	1,00	8.484,73	8.484,73	0,02%
07.07.043	0213/LJALESE	Fornecimento e instalação de fachada em tela de vidro, em vidro laminado perfura duo bronze (4+4) 8mm champagnerativo, perfil estrutura de alumínio anodizado tela duo vidro bronze 1002 ou similar, inclusive acessórios para instalação.	m2	754,19	1.972,33	1.488.728,76	3,57%
07.07.044	0214/LJALESE	FORNECIMENTO E APLICAÇÃO do Painel em Aço pintável (CORTEX) 3mm x 890mm x 1140mm, com aba de 50mm (acabamento oxidado + aplicação de verniz protetor) ou similar - CONFORME PISO EXISTENTE. Inclusive acessórios para instalação. Conforme arquitetura.	m2	202,36	4.402,57	898.140,47	2,80%
07.07.045	1588/ORSE	Fechadura (tarjeta) livre-ocupada divisória em manivela em granito, ref. 30818 - IMAR ou similar, inclusive balcão com amortecedor ref. BT0030000 - L&AB ou similar equivalentes.	un	4,00	197,00	788,00	0,00%
07.07.046	5031/SINAPI	Vidro temperado incolor para porta de vidro, e = 10 mm (semiferragens e sem colocação)	m2	6,40	608,00	4.467,20	0,01%
07.07.047	02181/SINAPI	Instalação de vidro temperado, e = 10 mm, realizado em perfil et 01/2021 ps	m2	74,27	775,97	57.623,88	0,16%
07.07.048	1309B/ORSE	Porta em vidro temperado 10mm, incolor. Inclusive ferragens de fixação e instalação, exclusive puxador - Rev C1 - 01/2021	m2	59,85	859,07	51.415,04	0,15%
07.07.049	10504/SINAPI	Vidro temperado incolor, líquido, espessura total 15 mm (recomendada e = 5 mm) - oxidado	m2	4,80	2.503,74	12.017,96	0,03%
07.07.050	8253/ORSE	Assentamento de porta para divisória	Un	4,00	17,84	71,36	0,00%
07.07.051	02180/SINAPI	Módulo hidráulico de piso para porta de vidro temperado. et 01/2021	un	29,00	980,17	28.414,93	0,08%
07.07.052	3378/ORSE	Detalhada para divisória incolor ou granito com moia, inclusive parafuso (tubo) imab ref. DO0825300 ou similar	un	3,00	359,38	2.955,04	0,01%
07.07.053	7613/ORSE	Puxador duplo para porta, em alumínio, cromado, da BRUMER, ref. 2954 ou similar	un	29,00	1.190,85	34.535,52	0,10%
07.07.054	34744/SINAPI	Película reflexiva para alinhamento horizontal e vertical	m2	11,55	32,74	385,00	0,00%
07.07.055	3546/ORSE	Porta em madeira compensada (canela), lisa, semi-óca, 0,70 x 2,10 m, inclusive balancetes e ferragens	un	48,00	822,88	36.498,24	0,11%
07.07.056	3547/ORSE	Porta em madeira compensada (canela), lisa, semi-óca, 0,80 x 2,10 m, inclusive balancetes e ferragens	un	42,00	844,79	36.481,18	0,10%
07.07.057	3626/ORSE	Porta em madeira compensada (canela), lisa, semi-óca, 0,90 x 2,10 m, inclusive balancetes e ferragens	un	13,00	963,96	12.527,46	0,04%
07.07.058	0153/LJALESE	Porta em madeira compensada (canela), lisa, semi-óca, 0,90 x 2,10 m para sanitário de refrigeração (canela), inclusive batente, ferragens, fechadura, suporte e chapa de AD305 steel silver ou similar	un	22,00	1.642,85	36.142,70	0,10%
07.07.059	9714/ORSE	Fornecimento e montagem de porta para parede drywall (gesso acartonado), semi-óca, inclusive caixão em madeira ferragens - 80 x 210 cm	Un	120,00	644,03	77.283,60	0,22%
07.07.060	7998/ORSE	Película na cor clara espelhado - aplicado	m2	12,80	59,98	767,74	0,00%
07.07.061	0192/LJALESE	Fornecimento e instalação de guarda-corpo com vidro laminado incolor de 10mm e perfis de 2"x2" em alumínio anodizado bronze 1002 ou similar. Dim: 3000x 120 cm. Inclusive acessórios de fixação. Conforme desenho arquitetônico.	un	1,00	5.594,21	5.594,21	0,02%



Rod. BR 122/428 - Km 185 - n° 185 - Dom Avelar - Petrolina-PE - CEP 56320-700 - Fone: (81) 3666-8900

15/10/22

VENANCIO Ltda
Venancio F. do Nascimento
Rua Manoel Commercial
15A - 5692-000



VENANCIO

PLANILHA ORÇAMENTÁRIA (EXECUÇÃO DA OBRA)

SERVIÇOS DE ENGENHARIA PARA AMPLIAÇÃO DO PRÉDIO SEDE DA ALESE E SUA INTERLIGAÇÃO A SER CONSTRUÍDA INTEGRANDO-SE AO PALÁCIO GOVERNADOR JOÃO ALVES FILHO EM ARACAJU/SERGIPE

Planilhas de Referência:	BDI:	Encargos Sociais:
SINAFI - 07/2024 - SERGIPE / SICR03 - 07/2024 - SERGIPE / ORSE - 07/2024 - SERGIPE	SERVIÇOS 23,54%	HORISTA 112,54%
	MATERIAL 14,02%	MENSALISTA 70,11%

ITEM	FORTE	DISCRIMINAÇÃO	UND	QUANT	PREÇO UNIT	TOTAL	%
07.07.062	12385/ORSE	Guarda-corpo h = 1,10m e Continção em Aço Inox, barras su periores at=0,92m e 0,70m e barra inferior, diâm= 1.1/2" r, barras verticais d=3/4" a cada 0,41m, curvas de aço inox - Escada	m	72,03	1.579,84	115.107,14	0,33%
07.07.063	8709/ORSE	Continção em aço inox s=1.1/2", duplo, h=00cm	m	2,80	378,37	1.002,68	0,00%
07.07.064	11894/ORSE	Continção em tubo ferro galvanizado, barras superiores at=0,82m e 0,70m e barras inferiores h=0,28m e 0,10m, curvas de aço carbono, inclusive as verticais de apoio contídm= 1.1/2"	m	108,50	197,42	32.870,43	0,09%
07.07.065	3045/ORSE	Grade de ferro com tela de aço galvanizado fio 12, milim ² , losangular, sem revestimento e cantoneira em "L" de aços iguais de 3/4" x 1/8"	m ²	18,86	250,19	4.718,58	0,01%
07.07.066	10008/ORSE	Prntão em tubo ferro galvanizado, com quadro s= 2", cantoneira 1"x1" e tela de aço galvanizado, fio 12 mag, malha quadrada d=1"	m ²	6,04	477,64	2.884,06	0,01%
07.07.067	11732/ORSE	Tela galvanizada mosquiteiro em quadro 3m, 1.0x1,0m, torcedo por cantoneira alumínio 7"x1/8"+ barra chata alumínio 7/8"x1/8"	m ²	5,12	345,28	1.077,27	0,00%
07.07.068	12083/ORSE	Grade em alumínio anodizado branco, com barras de aço em alumínio anodizado branco de 1"x2" horizontais a cada 5cm com 1,66m e barras externas verticais em alumínio anodizado branco de 1.1/2" x 1.1/2" com 3,05m - Fixado com rebite	m ²	2,60	607,40	1.214,90	0,00%
07.07.069	3053/LJALESE	Plata corta-fogo 100x210x5cm - fornecimento e instalação	un	9,00	1.705,31	15.347,79	0,04%
07.07.070	12098/ORSE	Plata corta fogo, de abrir, 02 folhas, em chapa de aço galvanizado nº24, baseite em chapa nº18, classe 90, isolante em manta cerâmica incombustível e=5cm, dobradiças tipo helicoidal em aço 1010/1020, e fechadura reversível com chave	m ²	31,08	801,07	24.959,42	0,07%
07.07.071	12189/ORSE	Plata corta fogo, 2,85 x 2,10, de abrir, 02 folhas, em chapa de aço galvanizado nº24, baseite em chapa nº18, classe 90, isolante em manta cerâmica incombustível e=5cm, dobradiças tipo helicoidal em aço 1010/1020, e fechadura reversível sem chave	m ²	4,00	4.034,31	16.137,24	0,05%
07.07.072	12923/ORSE	Plata corta fogo, 2,34 x 2,10, de abrir, 02 folhas, em chapa de aço galvanizado nº24, baseite em chapa nº18, classe 90, isolante em manta cerâmica incombustível e=5cm, dobradiças de mola PPF, abertura através de barra de paraf. AP LF NI 2 MO.95 CRA	m ²	2,00	6.871,14	13.342,28	0,04%
07.07.073	0102/LJALESE	Tomada de ar externa - Veneziana Tomada de ar em Alumínio Anodizado Fosco. Dim: 1,18x0,99 m ou similar	un	1,00	3.179,92	3.179,92	0,01%
07.07.074	0157/LJALESE	Tomada de ar externa - Veneziana Tomada de ar em Alumínio Anodizado Fosco. Dim: 0,80x0,82 m	un	1,00	1.793,80	1.793,80	0,01%
07.08		PINTURA				845.838,37	2,42%
07.08.001	2281/ORSE	Preparo de superfície com lixamento e aplicação de 01 demão de líquido selador	m ²	7.030,34	9,60	67.491,26	0,10%
07.08.002	4096/ORSE	Preparo de superfície com lixamento e aplicação de 01 demão de fundo preparador	m ²	3.146,52	12,12	38.126,82	0,11%
07.08.003	0100/LJALESE	Aplicação manual de fundo selador acrílico em pontos comprometa de vãos de edifícios de múltiplos pavimentos. Primer rústico névoa passageira ou similar	m ²	2.444,51	5,63	24.029,53	0,07%
07.08.004	0108/LJALESE	Aplicação manual de fundo selador acrílico em pontos comprometa de vãos de edifícios de múltiplos pavimentos. Primer rústico também ou similar	m ²	87,82	10,46	919,60	0,00%
07.08.005	2278/ORSE	Emaseamento de superfície, com aplicação de 01 demão de massa corrida, lixamento e retoques - R1	m ²	3.146,52	13,78	43.296,12	0,12%
07.08.006	6823/ORSE	Emaseamento de superfície, com aplicação de 02 demãos de massa corrida - R1	m ²	7.030,34	22,55	158.534,17	0,45%
07.08.007	0102/LJALESE	Pintura de acabamento com aplicação de 02 demãos de tinta acrílica cor branca perolada da sherwin williams ou similar	m ²	9.088,00	20,19	183.684,39	0,53%
07.08.008	0103/LJALESE	Aplicação manual de pintura com tinta texturizada acrílica em superfícies externas de múltiplos pavimentos. Craquelado rústico névoa passageira ou similar	m ²	2.444,51	un 13	710.540,06	0,00%
07.08.009	0104/LJALESE	Aplicação manual de pintura com tinta texturizada acrílica em superfícies externas de múltiplos pavimentos. Craquelado rústico coriches ou similar	m ²	87,82	88,96	7.811,59	0,02%
07.08.010	2288/ORSE	Pintura para interiores, sobre paredes ou tetos, com lixamento, aplicação de 01 demão de líquido selador acrílico, 01 demão de textura acrílica branca e 02 demãos de tinta pva latex convencional para interiores	m ²	54,75	49,52	2.700,27	0,01%
07.08.011	2285/ORSE	Pintura de acabamento com aplicação de 02 demãos de tinta PVA latex para interiores - cor branca	m ²	1.645,96	20,51	21.422,64	0,06%



Rod. BR 122/428 - Km 185 - nº185 - Dom Avolar - Petrolina-PE - CEP 56320-700 - Fone: (87) 3866-8900

17/602

Construtora Venancio Ltda
Albânio Venancio Filho Nascim.
Diretor Técnico/Comercial
CRCR - 17.682 D/PE



VENANCIO

PLANILHA ORÇAMENTÁRIA (EXECUÇÃO DA OBRA)

SERVIÇOS DE ENGENHARIA PARA AMPLIAÇÃO DO PRÉDIO SEDE DA ALEGE E SUA INTERLIGAÇÃO A SER CONSTRUÍDA INTEGRANDO-SE AO PALÁCIO GOVERNADOR JOÃO ALVES FILHO EM ARAÇAJU/SERGIPE

Planilhas de Referência:	BDI:	Encargos Sociais:
SINAPI - 07/2024 - SERGIPE / SICRO3 - 07/2024 - SERGIPE / ORSE - 07/2024 - SERGIPE	SERVIÇOS 23,54%	HORISTA 112,54%
	MATERIAL 14,02%	MENSALISTA 70,11%

ITEM	FORTE	DISCRIMINAÇÃO	UND	QUANT	PREÇO UNIT	TOTAL	%
07.08.012	2304/ORSE	Pintura de proteção sobre superfícies metálicas com aplicação de 01 demão de tinta anti-corrosiva zero-ba - H2	m2	480,63	0,83	4.527,99	0,01%
07.08.013	2305/ORSE	Pintura de acabamento com aplicação de 02 demãos de esmalte sintético sobre superfícies metálicas - R1	m2	480,63	25,04	11.994,01	0,03%
07.08.014	2303/ORSE	Pintura sobre superfícies de madeira com aplicação de 01 demão de fundo sintético nivelador, 01 demão de massa auto e 02 demãos de tinta esmalto	m2	1.024,53	68,84	70.535,58	0,20%
07.09		LOUÇAS E METAIS				776.041,29	2,22%
07.09.001	0006/LJALESE	Vaso sanitário, linha vague plus confort P.515.17 - PFCÁcu sênior, inclusive assento, caixa acoplada e engate flexível	un	24,00	3.521,82	84.518,88	0,24%
07.09.002	0011/LJALESE	Vaso sanitário, linha ravens P.908.17. DECA ou similar, inclusive assento, caixa acoplada e engate flexível	un	65,00	1.678,80	83.950,00	0,24%
07.09.003	0128/LJALESE	Cuba de embulir retangular Dim: 47x30, ref. L. 376.17 ou similar - inclusive sifão cromado, válvula e engate flexível, fornecimento e instalação	un	48,00	486,27	23.340,96	0,07%
07.09.004	0015/LJALESE	Cuba de embulir retangular de aço inoxidável, 40 x 34 x 14 cm - inclusive sifão cromado, válvula e engate flexível, fornecimento e instalação	un	24,00	571,76	13.862,24	0,04%
07.09.005	0014/LJALESE	Cuba de semi-cuba, 2m. 49 x 40cm. INCEPA, linha ocean pacific, ref. 63027 ou similar, inclusive sifão cromado, engate flexível e válvula	un	2,30	1.738,00	3.478,00	0,01%
07.09.006	7758/ORSE	Lavatório louça (Deca Linha Vogue Plus Conforto, ref L. 510 ou similar) com coluna suspensa, (Deca, Linha Vogue Plus Conforto, ref. C 510 ou similar), or sifão cromado, válvula cromada, engate cromado, exclusive torneira	un	24,00	666,70	23.230,80	0,07%
07.09.007	2016/ORSE	Torneira de louça (deca ref. 05 OU 02) com coluna (deca ref. 25) com torneira metálica (deca linha 021 ref 1153 / 1154), e válvula de plástico e conjunto de fixação ou similares	un	2,00	2.045,71	4.091,42	0,01%
07.09.008	0016/LJALESE	Torneira de mesa com fechamento automático, ref.1175.C, DECA ou similar, fornecimento e instalação	un	44,00	1.371,50	60.349,56	0,17%
07.09.009	3004/LJALESE	Torneira cromada para pia de cozinha, em mesa just. com bico movel, 1/2", ref. 1167, da Deca ou similar	un	32,00	852,72	27.287,04	0,08%
07.09.010	9678/ORSE	Torneira de mesa com fechamento automático, linha Decama In Eco, ref. 1173.C, DECA ou similar	un	32,00	327,94	9.638,20	0,03%
07.09.011	8238/ORSE	Torneira cromada para tanque/jardim, 1/2", ref. 1154, linha Misty, Fabrisol ou similar	un	1,00	77,16	77,16	0,00%
07.09.012	0008/LJALESE	Torneira de bomba manual em aço inox escovado, incluso fixação	un	36,00	639,00	31.862,00	0,09%
07.09.013	6009/LJALESE	Suporte em aço inox escovado para papel higiênico, incluso fixação	un	74,00	898,75	66.508,00	0,19%
07.09.014	0010/LJALESE	Dispenser para sabonete em espuma automática, incluso fixação	un	74,00	591,84	43.796,16	0,13%
07.09.015	0012/LJALESE	Caixote, tipo alta para bolsa, em aço inox polido, incluso fixação	un	74,00	537,47	39.772,78	0,11%
07.09.016	0013/LJALESE	Secador de mão com acabamento cromado brilhante, tensão 220 v ref. brakey ou similar, inclusive fixação	un	2,00	3.633,45	7.266,90	0,02%
07.09.017	0160/LJALESE	Rodopiã em granito são gabriel, h = 8 cm, e=2cm, aplicado com argamassa industrializada ac-i, com acabamento reto	m	103,00	79,54	8.190,60	0,02%
07.09.018	0101/LJALESE	Testeira em granito são gabriel, h = 8 cm, e=2cm, aplicado com argamassa industrializada ac-i, com acabamento reto	m	74,00	79,54	5.893,67	0,02%
07.09.019	0113/LJALESE	Rodopiã em granito quartzito cinza, h = 10 cm, e=2cm, aplicado com argamassa industrializada ac-i, com acabamento aculeado	m	104,00	209,09	21.857,54	0,06%
07.09.020	0112/LJALESE	Rarcade em granito quartzito cinza, e=2cm, m, com testeira de 0,20 m. Dim 1,76x0,50 e instalação. - fornecimento af. 01/2020	un	2,00	3.472,66	6.945,32	0,02%
07.09.021	0114/LJALESE	Rarcade em granito quartzito cinza, e=2cm, m, com testeira de 0,15 m. Dim 0,85x0,36 e instalação. - fornecimento af. 01/2020	un	2,00	1.097,68	2.195,36	0,01%
07.09.022	0130/LJALESE	Rarcade em granito quartzito cinza, e=2cm, m, com testeira de 0,15 m. Dim 1,38x0,50 e instalação. - fornecimento af. 01/2020	un	4,00	2.341,00	9.364,24	0,03%
07.09.023	0115/LJALESE	Rarcade em granito quartzito cinza, e=2cm, m, com testeira de 0,15 m. Dim 1,40x0,50 e instalação. - fornecimento af. 01/2020	un	18,00	2.402,94	43.252,38	0,12%
07.09.024	0116/LJALESE	Rarcade em granito quartzito cinza, e=2cm, m, com testeira de 0,15 m. Dim 1,56x0,50 m, com fornecimento e instalação af. 01/2020	un	18,00	2.607,71	46.938,78	0,13%
07.09.025	1084/ORSE	Rarcade em granito são gabriel, e=2cm	m2	40,35	900,86	36.355,74	0,10%
07.09.026	1206/ORSE	Razo em bancada de mármore ou granito para colocação de cuba	un	80,00	150,30	12.000,00	0,03%



Rod. BR 122/428 - Km 185 - 11785 - Dom Avelar - Petrolina-PE - CEP 56320-700 - Fone: (87) 3866-8900

13/62

Instrutora Venancio Ltda
Rua Venancio Fido Nascimento
5309 Terceiro Comercial
CEA 12588 DPE



VENANCIO

PLANILHA ORÇAMENTÁRIA (EXECUÇÃO DA OBRA)

SERVIÇOS DE ENGENHARIA PARA AMPLIAÇÃO DO PRÉDIO SEDE DA ALESE E SUA INTERLIGAÇÃO A SER CONSTRUÍDA INTEGRANDO-SE AO PALÁCIO GOVERNADOR JOÃO ALVES FILHO EM ARACAJU/SERGIPE

Planilhas de Referência:	BDI:	Encargos Sociais:
SINAPI - 07/2024 - SERGIPE / SICRO3 - 07/2024 - SERGIPE / ORSE - 07/2024 - SERGIPE	SERVIÇOS 23,54% MATERIAL 14,02%	HORISTA 117,54% MENSALISTA 70,11%

ITEM	FORTE	DISCRIMINAÇÃO	UND	QUANT	PREÇO UNIT	TOTAL	%
07.09.027	12057/ORSE	Furo em bancada de mármore ou granito para colocação de torneira ou válvula	un	82,00	22,50	1.845,00	0,01%
07.09.028	13109/ORSE	Barra de apoio, reta, fixa, em aço inox, I=30cm, Ø=1 1/4", Jackwal ou similar	un	24,00	100,88	4.055,52	0,01%
07.09.029	13110/ORSE	Barra de apoio, reta, fixa, em aço inox, I=40cm, Ø=1 1/4", Jackwal ou similar	un	24,00	138,68	3.314,16	0,01%
07.09.030	00857/SINAPI	Barra de apoio reta, em aço inox polido, comprimento 70 cm, fixada no parede - fornecimento e instalação. af_01/2020	un	24,00	414,93	9.958,32	0,03%
07.09.031	00858/SINAPI	Barra de apoio reta, em aço inox polido, comprimento 80 cm, fixada no parede - fornecimento e instalação. af_01/2020	un	46,00	431,92	20.727,36	0,00%
07.09.032	13314/ORSE	Divisória em granito São Gabriel polido, e=2cm, inclusiv e montagem com ferragens	m2	3,20	1.008,43	1.210,72	0,00%
07.09.033	00861/SINAPI	Suporte mão francesa em aço, abas iguais 30 cm, capacidade de máxima 60 kg, branco - fornecimento e instalação. af_01/2020	un	4,00	40,81	163,24	0,00%
07.09.034	01461/LJALESE	LIXEIRA: BRAKEY. CÓD. CA-709-202SL 25L com tampa Flip Top OU SIMILAR	un	76,00	270,54	20.561,04	0,03%
07.10		IMPERMEABILIZAÇÃO DE LAJE				160.449,80	0,46%
07.10.001	1930/ORSE	Impermeabilização - Proteção mecânica de superfície com argamassa cimento e areia, traço 1:3	m2	21,63	1.017,76	22.013,93	0,06%
07.10.002	2130/ORSE	Regularização de base para revest. de piso com arg. traço 14, esp. média = 2,5cm	m2	671,35	32,82	22.033,71	0,06%
07.10.003	97113/SINAPI	Aplicação de lona plástica para execução de pavimentos de concreto. af_04/2022	m2	733,33	4,26	3.123,89	0,01%
07.10.004	10020/ORSE	Impermeabilização com tinta seladora 4mm, estruturada ou membrado de políster, inclusive aplicação de 1 demão de primer, exceto proteção mecânica	m2	721,24	158,36	112.773,03	0,32%
07.10.006	10809/ORSE	Fornecimento e aplicação de Folia de Políster malha 2x2m m impermeabilização, ref. Derivata Políster R, marca Derivar ou similar	m2	48,86	10,13	505,08	0,00%
07.11		DIVERSOS				146.787,44	0,42%
07.11.001	2228/ORSE	Fita antiderrapante safety-walk 3m x 50cm ou similar	m	75,00	17,44	1.308,00	0,00%
07.11.002	2308/ORSE	Pintura de acabamento com aplicação de 02 demãos de esmalte sintético sobre superfícies metálicas - R1	m2	21,24	26,04	553,08	0,00%
07.11.003	7322/ORSE	Sinalização para deficientes - fixa para degraus em por-ficha, dim 700 x 30mm	un	612,00	7,73	4.730,76	0,01%
07.11.004	10303/ORSE	Placa de indicação de pavimentos em arábico	un	9,00	115,79	1.024,11	0,00%
07.11.005	10607/ORSE	Sinalização horizontal sobre piso cimentado, padrão piso deficientes, com tinta à base de resina acrílica	m2	14,00	30,78	430,64	0,00%
07.11.006	12434/ORSE	Placa em aço inox com texto em braille para caminho, fornecimento e instalação	m	180,00	56,01	10.081,80	0,04%
07.11.007	11400/ORSE	Placa de identificação em alumínio composto preto, 100x80cm, esp=4mm, (ACM consist. de 02 chapas sólidas de alumínio e 01 núcleo central em políster), c/ pintura colcoat ing PVDIF KYNAR 500, texto gravado a laser, acab em verniz autôm., mold em alumínio	un	1,00	3.621,96	3.621,96	0,01%
07.11.008	12513/ORSE	Kit de alarme sirenão para WC PNE, composto por sirene e sirene auditiva - fornecimento e instalação	un	24,00	1.058,50	25.366,00	0,07%
07.11.009	97110/ORSE	Escada marítimo com guarda corpo, L=45cm, executada em barras chata galvanizada 1 1/4" x 5/16", e guarda corpo Ø=85cm em barra chata galv. de 1" x 1/8", sendo degraus em barra red. Ø=50mm, espaçada de 30cm, inclusiv e pintura, fonec e inst	m	3,50	2.615,63	9.154,35	0,03%
07.11.010	00839/SINAPI	Guarda-corpo de aço galvanizado de 1,10m de altura, mont antes tubulões de 1/2" espaçados de 1,20m, travessa superior de 2", pradi formado por barras chafas em ferro de 32x4,0mm, fixado com chumbador mecânico. af_04/2019_p. s.	m	31,90	585,50	18.682,00	0,05%
07.11.011	340/SINAPI	Poliestireno expandido/eps (isopor), tipo 2f, placa, iso lamento: 1000x1000, c = 50 mm, 1000 x 600 mm	m2	826,00	35,35	29.282,14	0,08%
07.11.012	87313/SINAPI	Argamassa traço 1:3 (m volume de cimento e areia grossa limpa) convencional, preparo mecânico com betoneira 400 l. af_08/2019	m3	12,36	662,58	8.208,12	0,02%
07.11.013	2450/ORSE	Limpeza geral	m2	5.599,87	2,94	16.463,62	0,05%
07.11.014	7326/ORSE	As aut. Observação: Contemplar todos os detalhes que s citaram observações durante a obra.	m²	6.690,87	1,24	8.307,81	0,02%
08		EXECUÇÃO DAS INSTALAÇÕES DE COMBATE À INCÊNDIO				173.620,80	0,50%
08.04		Sistema de Detecção e de Alarme				6.881,11	0,02%
08.01.001	11824/ORSE	Sirene auditiva/visual endereçável, 120db, para sfaune de in-cêndio	un	9,00	278,57	2.507,13	0,01%



Rod. BR 122/428 - Km 185 - nr 185 - Dom Avelar - Petrolina-PE - CEP 56320-700 - Fone: (87) 3866-8900

Construtora Venancio Ltda
Aldério Venancio Filho Nascimento
Diretor Técnico-Comercial
CREA 17-682 DPE

19/02



VENANCIO

PLANILHA ORÇAMENTÁRIA (EXECUÇÃO DA OBRA)

SERVIÇOS DE ENGENHARIA PARA AMPLIAÇÃO DO PRÉDIO SEDE DA ALESE E SUA INTERLIGAÇÃO A SER CONSTRUÍDA INTEGRANDO-SE AO PALÁCIO GOVERNADOR JOÃO ALVES FILHO EM ARACAJU/BERGIPE

Planilhas de Referência:	BDI:	Encargos Sociais:
SINAPI - 07/2024 - SERGIPE / SICROS - 07/2024 - SERGIPE / ORSE - 07/2024 - SERGIPE	SERVIÇOS 23,54%	HORISTA 112,54%
	MATERIAL 14,02%	MENSALISTA 70,11%

ITEM	FORTE	DISCRIMINAÇÃO	UND	QUANT	PREÇO UNIT	TOTAL	%
08.01.002	7883/ORSE	Acessório manual (bicoeira) tipo quebra-vidro, p/instal. Incêndio	un	8,00	185,82	1.072,39	0,00%
08.01.003	12136/ORSE	Central de alarme de incêndio com sistema de 04 linhas para até 300 dispositivos, marca JPL, modelo Vulcano - 400 ou similar	un	1,00	2.701,80	2.701,80	0,01%
08.02		Eletrodutos e Cabos				2.731,33	0,01%
08.02.001	95749/SINAPI	Eletroduto de aço galvanizado, classe leve, dn 20 mm (3/4"?) aparente, instalado em parede - fornecimento e instalação af_11/2018_p	m	12,00	28,60	343,20	0,00%
08.02.002	95750/SINAPI	Eletroduto de aço galvanizado, classe leve, dn 25 mm (1"?) aparente, instalado em parede - fornecimento e instalação af_11/2018_p	m	32,00	33,70	1.078,40	0,00%
08.02.003	0696/ORSE	Remoção e assentamento de joelho 90 de ferro galvanizado de 3/4"	un	9,00	24,28	218,51	0,00%
08.02.004	0696/ORSE	Fornecimento e assentamento do joelho 90 de ferro galvanizado de 1"	un	4,00	32,97	131,88	0,00%
08.02.005	91928/SINAPI	Cabo de cobre flexível isolado, 2,5 mm², anti-chama 450/750 v, para circuitos terminais - fornecimento e instalação af_03/2023	m	98,00	5,11	500,78	0,00%
08.02.006	95739/SINAPI	Condutote de alumínio, tipo E, para eletroduto de aço galvanizado dn 25 mm (1") aparente - fornecimento e instalação af_10/2022	un	9,00	50,94	458,46	0,00%
08.03		Iluminação de Emergência				2.759,79	0,01%
08.03.001	97699/SINAPI	Luminária de emergência com 20 lâmpadas led de 2 w, sem reator - fornecimento e instalação af_02/2020	un	86,00	20,19	1.736,91	0,01%
08.03.002	13155/ORSE	Luminária de emergência com dois projetores LED alimentada e 12V/220 de 12W/55 autonomia de 3horas	un	3,00	320,98	962,98	0,00%
08.04		Extintor Portáteis e sobre Rodas				28.687,26	0,08%
08.04.001	1511/ORSE	Extintor de pó químico ABC, capacidade 6 kg, alcance médio de jato 5m, tempo de descarga 12s, NRR9443, 3444, 10 721	un	25,00	288,76	7.219,00	0,02%
08.04.002	01007/SINAPI	Extintor de incêndio portátil com carga de CO2 de 6 kg, classe bc - fornecimento e instalação af_10/2023_pe	un	3,00	807,00	4.435,45	0,01%
08.04.003	01909/SINAPI	Extintor de incêndio portátil com carga de pó fino 6 kg, classe bc - fornecimento e instalação af_10/2020_pe	un	8,00	313,87	2.824,83	0,01%
08.04.004	10403/ORSE	Extintor de pó químico ABC, capacidade: 30kg	un	1,00	6.263,17	6.263,17	0,02%
08.04.005	01905/SINAPI	Extintor de incêndio portátil com carga de água pressurizada de 10 l, classe a - fornecimento e instalação af_10/2020_pe	un	2,00	278,04	556,08	0,00%
08.04.006	1512/ORSE	Suporte decorativo para extintores - REV 01/2022	un	41,00	72,55	2.973,73	0,01%
08.04.007	02513/SINAPI	Pintura de símbolos e textos com tinta acrílica, demarcos chão com fita adesiva e aplicação com rolo af_05/2021	m2	42,00	57,56	2.419,00	0,01%
08.05		Sinalização de Emergência				11.259,76	0,03%
08.05.001	13590/ORSE	Placa de sinalização de combate a incêndio "Proibido pro fumar chamas", 15x20 cm, em PVC 2mm fotoluminescente	un	3,00	16,88	50,04	0,00%
08.05.002	10204/ORSE	Placa de proibição de acesso e elevadores em acrílico	un	15,00	113,70	1.820,04	0,01%
08.05.003	37560/SINAPI	Placa de sinalização de segurança contra incêndio - alarme, triangular, base de 300 mm, em pvc 2" mm anti-chama e símbolos, cores e pictogramas conforme ncr 18820	un	2,00	60,72	121,58	0,00%
08.05.004	12858/ORSE	Placa de sinalização, fotoluminescente, em pvc, com logotipo "Extintor de incêndio portátil" - Placa F5	un	12,00	20,43	245,16	0,00%
08.05.005	12854/ORSE	Placa de sinalização, fotoluminescente, 38x19 cm, em pvc, com seta indicativa de saída (esquerda ou direita) e saída de emergência - Placa S2	un	54,00	29,25	1.579,50	0,00%
08.05.006	12895/ORSE	Placa de sinalização, fotoluminescente, em pvc, seta de fuga S3	un	73,00	17,21	1.256,33	0,00%
08.05.007	12422/ORSE	Placa indicativa de sentido de inferior da escada - em pvc, dim.: 20 x 30 cm	un	27,00	41,32	1.115,64	0,00%
08.05.008	10303/ORSE	Placa de indicação de pavimentos em acrílico	un	16,00	113,79	2.048,22	0,01%
08.05.009	0024/LJALESC	Placa de sinalização de abertura da porta corta fogo com barra anti-pânico, 12x24 cm, em PVC 2mm fotoluminescente	un	3,00	28,22	84,66	0,00%
08.05.010	12086/ORSE	Placa de sinalização, fotoluminescente, 30x30 cm, em pvc, com logotipo "Alarme sonoro" - Placa F1	un	9,00	26,24	236,16	0,00%
08.05.011	12086/ORSE	Placa de sinalização, fotoluminescente, 38x19 cm, em pvc, com logotipo "Contador manual de alarme de incêndio" - Placa E2	un	28,00	29,25	819,00	0,00%
08.05.012	12136/ORSE	Placa de indicativa de "EXTINTOR" em pvc, dim.: 20 x 20cm	un	42,00	30,03	1.263,78	0,00%
08.05.013	12094/ORSE	Placa de sinalização, fotoluminescente em pvc, com logotipo "Hidrante de incêndio" - Placa E9	un	8,00	20,43	163,87	0,00%
08.05.014	0025/LJALESC	Placa de sinalização de ligação máxima, 20x40 cm, em PVC2mm fotoluminescente M2	un	1,00	47,55	47,55	0,00%



Rod. BR 122/428 - Km 185 - nr 185 - Dom Avelar - Petrolino-PE - CEP 56320-700 - Fone: (87) 3886-8900

20/02

Instrutora Venancio Ltda
João Venancio R. de Nascimento
Diretor Técnico-Comercial
CREA - 17.682 OPE



VENANCIO

PLANILHA ORÇAMENTARIA (EXECUÇÃO DA OBRA)

SERVIÇOS DE ENGENHARIA PARA AMPLIAÇÃO DO PRÉDIO SEDE DA ALESE E SUA INTERLIGAÇÃO A SER CONSTRUÍDA INTEGRANDO-SE AO PALÁCIO GOVERNADOR JOÃO ALVES FILHO EM ARACAJU/SERGIPE

Planilhas de Referência:	BDE:	Encargos Sociais:
SINAPI - 07/2024 - SERGIPE / SICRO3 - 07/2024 - SERGIPE / CNSE - 07/2024 - SERGIPE	SERVIÇOS 29,54%	HORISTA 112,54%
	MATERIAL 14,02%	MENSALISTA 70,11%

ITEM	FONTE	DISCRIMINAÇÃO	UND	QUANT	PREÇO UNIT	TOTAL	%
08.05.015	00264 JAI FSF	Placa de sinalização de direção da rota de saída, 7x20 cm, em PVC 2mm fotoluminescente - C1 - 1000 pês	un	27,00	25,19	680,19	0,06%
08.06		Sistema Hidráulico				123.201,55	0,38%
08.06.001	12985/ORSE	Abajuro para hidrante interno, inclusivo caixa embulir chapa ferro n.º 14, dimensões 0,90 x 0,60 x 0,17 m, registro tipo globo 2 1/2", com 02 mangueiras (15m) com esguicho e conexões	un	9,00	4.084,21	36.757,89	0,11%
08.06.002	1521/ORSE	Fornecimento e instalação de adaptador para engate rápido - 2 1/2" (acendo)	un	5,00	405,67	3.651,00	0,31%
08.06.003	62387/SINAPI	Tubo de aço galvanizado com costura, classe média, dn 65(2 1/2") conexão rosqueada, instalado em rede de alimentação para hidrante - fornecimento e instalação. af_10/2020	m	74,00	132,68	9.778,92	0,33%
08.06.004	97498/SINAPI	Tubo de aço galvanizado com costura, classe média, dn 25(1") conexão rosqueada, instalado em rede de alimentação para hidrante - fornecimento e instalação. af_10/2020	m	4,00	54,27	217,08	0,00%
08.06.005	92390/SINAPI	Joelho 90 graus, em ferro galvanizado, dn 65 (2 1/2"), conexão rosqueada, instalado em rede de alimentação para hidrante - fornecimento e instalação. af_10/2020	un	42,00	186,00	7.890,00	0,02%
08.06.006	92382/SINAPI	Joelho 90 graus, em ferro galvanizado, dn 25 (1"), conexão rosqueada, instalado em rede de alimentação para hidrante - fornecimento e instalação. af_10/2020	un	2,00	63,09	126,18	0,02%
08.06.007	62352/SINAPI	Joelho 45 graus, em ferro galvanizado, dn 65 (2 1/2"), conexão rosqueada, instalado em tomadas - fornecimento e instalação. af_10/2020	un	2,00	198,95	397,90	0,00%
08.06.008	92397/SINAPI	TE, em ferro galvanizado, conexão rosqueada, dn 25 (1"), instalado em rede de alimentação para hidrante - fornecimento e instalação. af_10/2020	un	1,00	85,34	85,34	0,00%
08.06.009	92642/SINAPI	TE, em ferro galvanizado, conexão rosqueada, dn 65 (2 1/2"), instalado em rede de alimentação para hidrante - fornecimento e instalação. af_10/2020	un	16,00	267,48	4.119,68	0,01%
08.06.010	0867/ORSE	Fornecimento e assentamento de junção de ferro galvanizado de 2 1/2"	un	1,00	385,93	385,93	0,30%
08.06.011	94499/SINAPI	Registro de gaveta bruto, latão, rosável, 2 1/2" - fornecimento e instalação. af_08/2021	un	6,00	351,72	2.110,32	0,01%
08.06.012	94486/SINAPI	Registro de gaveta bruto, latão, rosável, 1" - fornecim	un	2,00	74,05	148,10	0,00%
08.06.013	03019/SINAPI	Registro ou válvula globo angular em ferro, para hidrantes em instalação predial de incêndio, 45 graus, 2 1/2" - fornecimento e instalação. af_06/2021	un	1,00	422,42	422,42	0,00%
08.06.014	03029/SINAPI	Válvula de retenção vertical, de bronze, rosável, 2 1/2" - fornecimento e instalação. af_08/2021	m	2,00	420,23	840,43	0,00%
08.06.015	99624/SINAPI	Válvula de retenção horizontal, de bronze, rosável, 2 1/2" - fornecimento e instalação. af_08/2021	un	7,00	861,48	5.922,36	0,00%
08.06.016	8218/ORSE	Conjunto moto-bomba Scincider motor 10CV, imersão (ou similar)	un	1,00	14.503,61	14.503,61	0,04%
08.06.017	13022/ORSE	Motobomba P/ acionado 13,0 CV motor combustível, Triângulo, Schneider ou similar	un	1,00	19.977,99	19.977,99	0,06%
08.06.018	8670/ORSE	Fornecimento e instalação de pressostato 0 a 10 kgf/cm2	un	1,00	254,43	254,43	0,00%
08.06.019	92802/SINAPI	União, em ferro galvanizado, conexão rosqueada, dn 65 (2 1/2"), instalado em rede de alimentação para sprinkler - fornecimento e instalação. af_10/2020	un	2,00	255,18	510,96	0,00%
08.06.020	92053/SINAPI	União, em ferro galvanizado, conexão rosqueada, dn 65 (2 1/2"), instalado em rede de alimentação para sprinkler - fornecimento e instalação. af_10/2020	un	2,00	385,33	770,66	0,30%
08.06.021	31917/SINAPI	Mandrilho 0 a 200 psi (0 a 14 kgf/cm2), d = 50mm - fornecimento e instalação. af_10/2020	un	2,00	176,98	353,96	0,00%
08.06.022	6631/ORSE	Chave de fluxo de 1", modelo AT-2014 Italar ou similar	un	1,00	821,73	821,73	0,00%
08.06.023	3198/ORSE	Fornecimento e assentamento de bucha de redução de ferro galvanizado de 2" x 1"	un	2,00	58,32	116,64	0,00%
08.06.024	14033/ORSE	Quadro de comando em chapa de ferro, 80x80x20cm, para 2 bombas, até 15CV, Estrela-Triângulo, 220V, contendo dois interruptores, relé, contadores, chave mestra, botão piloto, sinais e alarmes (completo)	un	1,00	5.550,42	5.550,42	0,02%
08.06.025	3008/ORSE	Equipe de instalação elétrica	h	4,00	89,24	372,66	0,00%
08.06.026	11161/ORSE	Válvula de esfera em bronze e 2 1/2" - fornecimento e instalação	un	1,00	386,98	386,98	0,00%
08.06.027	11894/ORSE	Hidrante de rescaldo incluindo caixa em alumínio de 30 litros, mangueira esp. = 0,12in, dim. int. = 0,40 x 0,80 x 0,35in, com tampa em ferro fundido 0,40 x 0,60 e fundo com bota	un	1,00	1.537,28	1.537,28	0,00%
08.06.028	11879/ORSE	Arcondor Manual Convencional - Modelo AM 2 da Vertin ou similar tipo "Aberta aqu"	un	3,00	89,15	278,45	0,00%



Rod. BR 122/428 - Km 185 - nº185 - Dom Avelar - Petrolina-PE - CEP 56320-700 - Fone: (87) 3866-8900

21/62

Construtora Venancio Ltda
 Albino Venancio F. do Nascimento
 Diretor Técnico Comercial
 CREA - 17.682 D/PE



VENANCIO

PLANILHA ORÇAMENTÁRIA (EXECUÇÃO DA OBRA)

SERVIÇOS DE ENGENHARIA PARA AMPLIAÇÃO DO PRÉDIO SEDE DA ALESE E SUA INTERLIGAÇÃO A SER CONSTRUÍDA INTEGRANDO-SE AO PALÁCIO GOVERNADOR JOÃO ALVES FILHO EM ARAÇUAJ/SERGIPE

Planilhas de Referência:	BDI:	Encargos Sociais:
SINAPI - 07/2024 - SERGIPE / SICRO3 - 07/2024 - SERGIPE / ORSE - 07/2024 - SERGIPE	SERVIÇOS 28,54%	HORISTA 112,54%
	MATERIAL 14,02%	MENSALISTA 70,11%

ITEM	FORTE	DISCRIMINAÇÃO	UND	QUANT	PREÇO UNIT	TOTAL	%
08.06.029	13322/ORSE	Adaptador galvanizado para caixa d'água de concreto 2.1 / 2"	m	2,00	163,28	326,56	0,00%
08.06.030	7787/ORSE	Fornecimento e assentamento de ripele duplo de ferro galvanizado de 2 1/2"	un	9,00	94,21	847,89	0,00%
08.06.031	1024/ORSE	Fornecimento e assentamento de bucha de vedação de ferro galvanizado de 2 1/2" x 1"	un	3,00	81,65	244,95	0,00%
08.06.032	12017/ORSE	Detector de temperatura termovelocimétrica endoscópica, modelo VRE-T, marca VERIN ou similar	un	5,00	323,61	570,83	0,02%
08.06.033	12018/ORSE	Detector de fumaça óptico endoscópico, modelo VRE-F, marca VERIN ou similar	un	22,00	323,61	7.119,42	0,02%
DB		EXECUÇÃO DAS INSTALAÇÕES DE DRENAGEM				69.340,25	0,20%
DB.01		INSTALAÇÕES DE DRENAGEM				69.340,25	0,20%
09.01.001	0915/ORSE	Demolição de pavimentação (capa) asfáltica	m2	40,00	6,04	241,60	0,00%
09.01.002	7497/ORSE	Escavação manual de vala ou cava em material de 1ª categoria, profundidade até 1,50m	m3	55,60	64,99	3.621,41	0,01%
09.01.003	2507/ORSE	Carga mecânica do material de 2ª categoria	m3	48,00	3,58	171,84	0,00%
09.01.004	2600/ORSE	Reposição de pavimentação asfáltica. Incluindo pintura de ligação, fornecimento e aplicação de CAUC	m2	80,00	64,71	5.082,60	0,01%
09.01.005	2653/ORSE	Locação de rede de drenagem	m	70,00	2,64	184,80	0,00%
09.01.006	2739/ORSE	Caixa de passagem em alvenaria de tijolos maciços esp. = 0,12m. dim. int. = 0,80 x 0,80 x 1,00m	un	2,00	763,88	1.527,76	0,00%
09.01.007	3103/ORSE	Geleira metálica em ferro fundido: 50x50cm	un	6,00	231,00	1.386,00	0,00%
09.01.008	4886/ORSE	Carga mecânica do material de 1ª categoria	m3	10,80	1,21	13,07	0,00%
09.01.009	5074/ORSE	Transporte comercial com caminhão basculante de 10m³, estrada pavimentada (densidade=1,5t/m³)	tkm	1.047,00	0,99	1.046,06	0,00%
09.01.010	7752/ORSE	Rolo hermético em ferro fundido tipo abacaxi, DN=150mm	un	11,00	96,14	1.064,14	0,02%
09.01.011	10039/ORSE	Descarte de resíduos da construção civil em área licenciada	t	9,00	37,06	333,54	0,00%
09.01.012	80531/SINAPI	Joelho 45 graus, pvc, série r, água pluvial, dn 100 mm, junta elástica, fornecido e instalado em ramal de encaminhamento. af_08/2022	un	10,10	40,19	401,90	0,00%
09.01.013	89574/SINAPI	Junção duplo, pvc, série r, água pluvial, dn 100 x 100 x 100 mm, junta elástica, fornecido e instalado em ramal de encaminhamento. af_08/2022	un	1,00	154,41	154,41	0,00%
09.01.014	89576/SINAPI	Tubo pvc, série r, água pluvial, dn 75 mm, fornecido e instalado em condutores verticais de águas pluviais. af_08/2022	m	15,00	26,08	391,20	0,00%
09.01.015	89578/SINAPI	Tubo pvc, série r, água pluvial, dn 100 mm, fornecido e instalado em condutores verticais de águas pluviais. af_08/2022	m	446,00	32,62	14.539,92	0,04%
09.01.016	89586/SINAPI	Tubo pvc, série r, água pluvial, dn 150 mm, fornecido e instalado em condutores verticais de águas pluviais. af_08/2022	m	3,00	67,05	201,15	0,00%
09.01.017	89584/SINAPI	Joelho 90 graus, pvc, série r, água pluvial, dn 100 mm, junta elástica, fornecido e instalado em condutores verticais de águas pluviais. af_08/2022	un	15,00	47,29	709,35	0,00%
09.01.018	89595/SINAPI	Joelho 45 graus, pvc, série r, água pluvial, dn 100 mm, junta elástica, fornecido e instalado em condutores verticais de águas pluviais. af_08/2022	un	9,00	49,28	389,24	0,00%
09.01.019	89567/SINAPI	Curva 87 graus e 90 diretos, pvc, série r, água pluvial, dn 100 mm, junta elástica, fornecido e instalado em condutores verticais de águas pluviais. af_08/2022	un	6,00	62,55	420,60	0,00%
09.01.020	89590/SINAPI	Joelho 90 graus, pvc, série r, água pluvial, dn 150 mm, junta elástica, fornecido e instalado em condutores verticais de águas pluviais. af_08/2022	un	2,00	139,05	278,70	0,00%
09.01.021	89591/SINAPI	Joelho 45 graus, pvc, série r, água pluvial, dn 150 mm, junta elástica, fornecido e instalado em condutores verticais de águas pluviais. af_08/2022	un	3,00	135,81	410,43	0,00%
09.01.022	89830/SINAPI	Junção simples, pvc, série r, água pluvial, dn 100 x 100 mm, junta elástica, fornecido e instalado em condutores verticais de águas pluviais. af_08/2022	un	4,00	92,68	370,72	0,00%
09.01.023	89750/SINAPI	Curva longa 90 graus, pvc, série normal, esgola radial, dn 100 mm, junta elástica, fornecido e instalado em ramal de descarga ou ramal de esgola sanitária. af_08/2022	un	4,00	79,07	316,28	0,00%
09.01.024	89175/SINAPI	Fixação de tubos verticais de pvc água, pvc esgoto, pvc água pluvial, pvc, ppv, cobre ou aço, diâmetros maiores que 75 mm e menores ou iguais a 100 mm, com abraçadeira metálica rígida tipo u perfil 4", dupla em perfurado em parede. af_09/2023_as	m	300,00	10,59	3.279,00	0,01%



Rod. BR 122/428 - Km 185 - nº185 - Dom Avelar - Petrolina-PE - CEP 56320-700 - Fone: (87) 3866-8900

32/62

Construtora Venancio Ltda
Albério Venancio do Nascimento
Diretor Técnico Comercial
CREA - 17.682/D/PE



VENANCIO

PLANILHA ORÇAMENTÁRIA (EXECUÇÃO DA OBRA)

SERVIÇOS DE ENGENHARIA PARA AMPLIAÇÃO DO PRÉDIO SEDE DA ALESE E SUA INTERLIGAÇÃO A SER CONSTRUÍDA INTEGRANDO-SE AO PALÁCIO GOVERNADOR JOÃO ALVES FILHO EM ARACAJUISERGIPE

Planilhas de Referência:		BDI:	Encargos Sociais:		
SINAPI - 07/2024 - SERGIPE / SICRO3 - 07/2024 - SERGIPE / ORSE - 04/2024 - SERGIPE		SFRVÇOS	29,54%	FIORISTA	112,54%
		MATERIAL	14,02%	MENSALISTA	70,11%

ITEM	FONTE	DISCRIMINAÇÃO	UND	QUANT	PREÇO UNIT	TOTAL	%
09.01.025	81181/SINAPI	Fixação de tubos horizontais de pvc água/pvc esgoto/pvc pluvial/pvc/pvc/pvc/pe em aço, diâmetros maiores que 75 mm e menores ou iguais a 100 mm, com abraçadeira tipo D com parafuso de fixação 4", fixada diretamente na tija ou parede. af_09/2023	m	75,00	25,05	1.878,75	0,01%
09.01.026	82219/SINAPI	Tubo de concreto para rodas coletoras de águas pluviais, diâmetro de 400 mm, junta rígida, instalado em local com alto nível de intercorrências - fornecimento e assentamento. af_09/2024	m	40,00	204,06	8.162,40	0,02%
09.01.027	84342/SINAPI	Atorno manual de velas com apoio para atorno. af_08/2023	m3	58,80	126,31	7.368,23	0,02%
09.01.028	86386/SINAPI	Dixação e compactação de base e ou sub base para pavine relação de brita graduada simples - exclusive carga e fin report. af_11/2019	m3	6,50	219,93	1.429,58	0,00%
09.01.029	87935/SINAPI	Caixa para boca de lobo simples retangular em concreto pre-moldado, dimensões internas: 0,8x1,0x1,2 m. af_12/2020	un	1,00	1.110,24	1.110,24	0,00%
09.01.030	8889/ORSE	Chuva de passagem em alvenaria de tijolos maciços dim. int. = 0,60x0,80x1,20m	un	3,00	902,92	2.708,76	0,01%
09.01.031	2800/ORSE	Caixa de passagem em alvenaria de tijolos maciços esp. = 0,17m, dim. int. = 0,60 x 0,60 x 1,00m	un	2,00	1.822,38	3.644,76	0,01%
09.01.032	84178/SINAPI	Cap. pvc, sede r. água pluvial, dn 100 mm, junta elástica, fornecido e instalado com ramal de encaminhamento. af_06/2022	m	1,00	22,67	22,67	0,00%
09.01.033	2802/ORSE	Caixa de passagem em alvenaria de tijolos maciços esp = 0,17m, dim int. = 0,80 x 0,60 x 1,40m	un	1,00	2.278,01	2.278,01	0,01%
09.01.034	3287/ORSE	Fornecimento e assentamento de lâmina de concreto arma do com grelha (0,50 x 0,40 m)	m	5,10	674,28	3.438,83	0,01%
10		EXECUÇÃO DAS INSTALAÇÃO DE GÁS GLP PREDIAL				10.333,11	0,03%
10.01		INSTALAÇÃO DE GÁS GLP				10.333,11	0,03%
10.01.001	87935/SINAPI	Tubo em cobre rígido, dn 22 mm, classe a, com isolamento, instalado em ramais de gás combustível - fornecimento e instalação. af_04/2022	m	49,00	98,78	4.840,22	0,01%
10.01.002	03803/SINAPI	Tubo em cobre rígido, dn 22 mm, classe e, sem isolamento, instalado em ramal e sub-ramal de gás combustível - fornecimento e instalação. af_04/2022	m	10,00	83,49	834,90	0,00%
10.01.003	83808/SINAPI	Cotovelo em cobre, dn 22 mm, 90 graus, sem anel de solda, instalado em ramal e sub-ramal de gás combustível - fornecimento e instalação. af_04/2022	un	9,00	39,64	358,56	0,00%
10.01.004	82318/SINAPI	To em cobre, dn 22 mm, sem anel de solda, instalado em ramal de distribuição de hidráulico predial - fornecimento e instalação. af_04/2022	un	6,00	34,16	204,96	0,00%
10.01.005	6014/ORSE	Valvula de bloqueio, classe 300, d = 22mm (3/4") p/inst. gás	un	2,00	86,31	172,62	0,00%
10.01.006	03805/SINAPI	Curva em cobre, dn 22 mm, 45 graus, sem anel de solda, 60 dia x boca, instalado em ramal e sub-ramal de gás combustível - fornecimento e instalação. af_04/2022	un	2,00	39,48	78,96	0,00%
10.01.007	30893/ORSE	Manguelha metálica para gás d=1/2" x 126cm	un	7,00	59,52	416,64	0,00%
10.01.008	10181/ORSE	Regulador de gás 2º estágio de 7 kg/h (instalação gás)	un	7,00	94,37	660,59	0,00%
10.01.009	03823/SINAPI	Suclia de redução em cobre, dn 22 mm x 15 mm, sem anel de solda, ponta x boca, instalado em ramal e sub-ramal de gás combustível - fornecimento e instalação. af_04/2022	un	14,00	21,35	298,90	0,00%
10.01.010	7939/ORSE	Conector fema: de cobre, solda e rosca, 22mm x 3/4" (p/inst.gás)	un	7,00	29,70	207,90	0,00%
10.01.011	7837/ORSE	Conector macho de latão, cobre ou bronze, solda e rosca, 3/4" x 22 mm	un	7,00	23,45	164,22	0,00%
10.01.012	8731/ORSE	Valvula de retenção 1/2" x p - 13 UGV	un	7,00	89,05	623,35	0,00%
10.01.013	7548/ORSE	Pig Tail ou chifre flexível de cobre, B-180, para conexão de gás	un	1,00	62,94	62,94	0,00%
10.01.014	81178/SINAPI	Fixação de tubos horizontais de pvc água/pvc esgoto/pvc pluvial/pvc/pvc/pvc/pe em aço, diâmetros menores ou iguais a 40 mm, com abraçadeira metálica rígida tipo D com parafuso de fixação 1 1/4", fixada diretamente na tija ou parede. af_09/2023	m	40,05	17,95	718,00	0,00%
10.01.015	03802/SINAPI	Tubo em cobre rígido, dn 15 mm, classe e, sem isolamento, instalado em ramal e sub-ramal de gás combustível - fornecimento e instalação. af_04/2022	m	7,00	48,58	339,02	0,00%
10.01.016	2864/ORSE	Calha semi-circular em concreto pre-moldado d=20cm	m	1,50	48,07	72,10	0,00%
10.01.017	8208/ORSE	Fornecimento Vedação ou selado	kg	3,00	15,28	45,87	0,00%



Rod. BR 122/428 - Km 185 - nº185 - Dom Avelar - Petrolina-PE - CEP 56320-700 - Fone: (87) 3866-8900

23/62

Construtora Venancio Ltda

 Albânia Venancio Filho Nascimento

 Diretor Técnico Comercial

 CREA - 17.682 D/PE



VENANCIO

PLANILHA ORÇAMENTÁRIA (EXECUÇÃO DA OBRA)

SERVIÇOS DE ENGENHARIA PARA AMPLIAÇÃO DO PRÉDIO SEDE DA ALESE E SUA INTERLIGAÇÃO A SER CONSTRUÍDA INTEGRANDO-SE AO PALÁCIO GOVERNADOR JOÃO ALVES FILHO EM ARACAJU/SERGIPE

Planilhas de Referência:	BDI:	Encargos Sociais:
SINAPI - 07/2024 - SERGIPE / SICRO3 - 07/2024 - SERGIPE / ORSF - 07/2024 - SERGIPE	SERVIÇOS 23.54%	HORISTA 112,54%
	MATERIAL 14.02%	MENSALISTA 70,11%

ITEM	FORTE	DISCRIMINAÇÃO	UND	QUANT	PREÇO UNIT	TOTAL	%
10.01.018	87314/SINAPI	Argamassa traço 1:3 (em volume de cimento e areia grossa úmida) para chapisco convencional, preparo mecânico com betoneira BOM 1, at. 08/2019	m3	0,35	645,86	227,10	0,00%
11		EXECUÇÃO DAS INSTALAÇÕES HIDRÁULICAS				256.374,56	0,74%
11.01		INSTALAÇÕES HIDRÁULICAS				56.793,14	0,16%
11.01.001	1027/ORSE	Tubo pvc rígido soldável marrom p/ água, d = 20 mm (1/2")	m	187,00	14,60	2.730,20	0,01%
11.01.002	1028/ORSE	Tubo pvc rígido soldável marrom p/ água, d = 25 mm (3/4")	m	221,00	16,64	3.677,44	0,01%
11.01.003	1029/ORSE	Tubo pvc rígido soldável marrom p/ água, d = 32 mm (1")	m	232,00	22,13	5.134,16	0,01%
11.01.004	1031/ORSE	Tubo pvc rígido soldável marrom p/ água, d = 50 mm (1 1/2")	m	152,00	53,44	5.965,28	0,02%
11.01.005	1032/ORSE	Tubo pvc rígido soldável marrom p/ água, d = 60 mm (2")	m	95,00	86,85	3.878,75	0,01%
11.01.006	1071/ORSE	Bucha de redução curta de pvc rígido soldável, marrom, d íam = 25 x 20mm	un	148,00	6,20	917,60	0,00%
11.01.007	1076/ORSE	Bucha de redução curta de pvc rígido soldável, marrom, d íam = 75 x 60mm Rev. 01 - 10/2022	un	1,00	39,78	39,78	0,00%
11.01.008	1084/ORSE	Bucha de redução longa de pvc rígido soldável, marrom, d íam = 50 x 32mm	un	4,00	23,06	92,24	0,00%
11.01.009	1085/ORSE	Bucha de redução longa de pvc rígido soldável, marrom, d íam = 60 x 25mm	un	3,00	20,51	61,53	0,00%
11.01.010	1000/ORSE	Bucha de redução longa de pvc rígido soldável, marrom, d íam = 60 x 32mm	un	18,00	27,01	486,18	0,00%
11.01.011	1089/ORSE	Bucha de redução longa de pvc rígido soldável, marrom, d íam = 75 x 50mm	un	1,00	42,18	42,18	0,00%
11.01.012	0947/ORSE	Fornecimento e essentamento de rippe duplo de ferro galvanizado de 1 1/2"	un	2,00	48,67	97,24	0,00%
11.01.013	1126/ORSE	Joelho 45° de pvc rígido soldável, marrom d íam = 25mm	un	5,00	11,23	56,15	0,00%
11.01.014	1127/ORSE	Joelho 45° de pvc rígido soldável, marrom d íam = 32mm	un	11,20	14,21	159,31	0,00%
11.01.015	1129/ORSE	Joelho 45° de pvc rígido soldável, marrom d íam = 50mm	un	3,00	23,44	70,32	0,00%
11.01.016	1131/ORSE	Joelho 45° de pvc rígido soldável, marrom d íam = 75mm	un	3,00	89,75	269,25	0,00%
11.01.017	1134/ORSE	Joelho 90° de pvc rígido soldável, marrom d íam = 20mm	un	128,00	10,20	1.285,20	0,00%
11.01.018	1135/ORSE	Joelho 90° de pvc rígido soldável, marrom d íam = 25mm	un	21,00	10,43	219,03	0,00%
11.01.019	1138/ORSE	Joelho 90° de pvc rígido soldável, marrom d íam = 32mm	un	43,00	12,44	487,60	0,00%
11.01.020	1138/ORSE	Joelho 90° de pvc rígido soldável, marrom d íam = 50mm	un	9,00	20,88	187,92	0,00%
11.01.021	1139/ORSE	Joelho 90° de pvc rígido soldável, marrom d íam = 30mm	un	1,00	46,06	46,06	0,00%
11.01.022	1140/ORSE	Joelho 90° de pvc rígido soldável, marrom d íam = 75mm	un	20,00	109,48	2.189,60	0,01%
11.01.023	1142/ORSE	Joelho de íam = 25 x redução 20mm 90° de pvc rígido soldável, marrom d íam = 25 x 20mm	un	13,00	12,75	165,75	0,00%
11.01.024	1144/ORSE	Joelho de redução 90° de pvc rígido soldável, marrom d íam = 32 x 25mm	un	56,00	15,69	878,64	0,00%
11.01.025	4984/ORSE	Joelho 90° pvc rígido soldável obucha de latão, d = 20mm x 1/2"	un	182,00	17,85	3.248,70	0,01%
11.01.028	4965/ORSE	Joelho 90° pvc rígido soldável obucha de latão, d = 25mm x 3/4"	un	2,00	19,45	38,90	0,00%
11.01.027	6090/ORSE	Ligação Prostal de Água no Passado em 1 1/2", com toma: timento do material, inclusive hidrômetro de 20m³/h e caixa de proteção obinpa de concreto Rev. 01 - 10/2022	un	1,00	1.586,63	1.586,63	0,00%
11.01.026	1159/ORSE	Luva de pvc rígido soldável, marrom, d íam = 20mm	un	7,00	5,77	40,39	0,00%
11.01.026	1159/ORSE	Luva de pvc rígido soldável, marrom, d íam = 25mm	un	6,00	8,44	38,64	0,00%
11.01.030	1157/ORSE	Luva de pvc rígido soldável, marrom, d íam = 32mm	un	12,00	8,08	96,96	0,00%
11.01.031	1153/ORSE	Luva de pvc rígido soldável, marrom, d íam = 50mm	un	15,00	14,65	149,50	0,00%
11.01.032	1156/ORSE	Tê 90° de pvc rígido soldável, marrom d íam = 25mm	un	61,00	11,86	722,85	0,00%
11.01.033	1160/ORSE	Tê 90° de pvc rígido soldável, marrom d íam = 32mm	un	38,00	14,78	560,88	0,00%
11.01.034	1171/ORSE	Tê 90° de pvc rígido soldável, marrom d íam = 50mm	un	3,00	27,54	82,62	0,00%
11.01.035	1172/ORSE	Tê 90° de pvc rígido soldável, marrom d íam = 60mm	un	20,00	50,35	1.007,00	0,00%
11.01.036	1173/ORSE	Tê 90° de pvc rígido soldável, marrom d íam = 75mm	un	4,00	36,32	145,28	0,00%
11.01.037	1178/ORSE	Tê de redução 90° de pvc rígido soldável, marrom d íam = 25 x 20mm	un	22,00	14,97	329,34	0,00%
11.01.038	1177/ORSE	Tê de redução 90° de pvc rígido soldável, marrom d íam = 32 x 25mm	un	27,00	18,52	500,04	0,00%
11.01.039	1180/ORSE	Tê de redução 90° de pvc rígido soldável marrom d íam = 50 x 25mm	un	6,00	29,28	175,68	0,00%
11.01.040	1181/ORSE	Tê de redução 90° de pvc rígido soldável, marrom d íam = 60 x 32mm	un	2,00	34,28	68,56	0,00%



Rod. BR 122/428 - Km 185 - nr 185 - Dom Avelar - Petrolim-PE - CEP 56320-700 - Fone: (87) 3866-8900

241120

Consulora Venancio Ltda
Albano Venancio F. do Nascimento
Gráfica Técnica Comercial
CRCA - 17.682 DPE



VENANCIO

PLANILHA ORÇAMENTÁRIA (EXECUÇÃO DA OBRA)

SERVIÇOS DE ENGENHARIA PARA AMPLIAÇÃO DO PRÉDIO SEDE DA ALESE E SUA INTERLIGAÇÃO A SER CONSTRUÍDA INTEGRANDO-SE AO PALÁCIO GOVERNADOR JOÃO ALVES FILHO EM ARAÇAJU/SERGIPE


Planilhas de Referência:	BDI:	Encargos Sociais:
SINAPI - 07/2024 - SERGIPE / SICRDS - 07/2024 - SERGIPE / ORSE - 07/2024 - SERGIPE	SERVIÇOS 23,54%	HORISTA 112,54%
	MATERIAL 14,02%	MENSALISTA 70,11%

ITEM	FONTE	DISCRIMINAÇÃO	UND	QUANT	PREÇO UNIT	TOTAL	%
11.01.041	1183/ORSE	Tê de redução 90° de pvc rígido soldável, narrow diâm = 75 x 50mm	un	2,00	75,40	150,80	0,03%
11.01.042	1184/ORSE	Tê de redução 90° de pvc rígido soldável, narrow diâm = 75 x 50mm	un	2,02	174,02	348,04	0,00%
11.01.043	1037/ORSE	Adaptador de pvc rígido soldável curto c/ bolsa e rosca p/ registro diâm = 25mm x 3/4"	un	167,30	10,60	1.770,20	0,01%
11.01.044	1042/ORSE	Adaptador de pvc rígido soldável curto c/ bolsa e rosca p/ registro diâm = 50mm x 1 1/2"	un	20,00	20,33	406,60	0,00%
11.01.045	1460/ORSE	Registro gaveta bruto, d = 50 mm (2") - ref.1502-B. Pm16, Deca ou similar	un	2,00	200,21	400,42	0,00%
11.01.046	1465/ORSE	Registro gaveta c/ cenopla crivada, d=20mm (3/4") - ref. 1506 Deca air similar	un	86,00	132,00	11.357,16	0,03%
11.01.047	1194/ORSE	União de pvc rígido soldável, narrow diâm = 50mm, p/ água	un	4,00	36,83	155,32	0,00%
11.01.048	4281/ORSE	Torneira de bôn p/ caixa d'água d= 3/4" (deca ou similar)	un	1,00	158,02	158,02	0,00%
11.01.049	00631/SINAPI	Válvula de retenção vertical de bronze, rosçável, 1 1/2" 5/8" acionamento e instalação, af. 08/2021	un	2,00	183,93	367,86	0,00%
11.01.050	1228/ORSE	Adaptador de pvc rígido rosçável com flanges para caixa d'água diâm = 1 1/2"	un	2,00	73,53	147,06	0,00%
11.01.051	0575/ORSE	SC - Caixa de pluvieria tijolos maciços esp=0,08m, dim. Int = 1,00x0,70x0,50 p/ hidrômetro de 30.0 m³, c/ Tampa de ferro - Rev.01	un	2,00	1.417,30	2.834,60	0,01%
11.01.052	12177/ORSE	Filtro rodado Hidro Filter Big Pvc 10", da Pentair Hidro Filtrac ou similar	un	1,00	550,54	550,54	0,00%
11.01.053	3684/ORSE	Torneira de acionamento resina (para jardim), DOOCL, 1"22 ou similar	un	2,00	81,93	163,86	0,00%
11.02		Reservatório inferior				201.581,42	0,58%
11.02.001	0050/ORSE	Locação de construção de edificação até 200m², inclusive execução de gabarito de madeira	m2	53,46	10,78	576,85	0,00%
11.02.002	3426/ORSE	Excavação e carga com escavadeira hidráulica de material de 1ª categoria do jazida	m3	168,40	2,19	368,80	0,00%
11.02.003	2516/ORSE	Roloteiro manual de valas ou áreas, com espalhamento e compactação, utilizando compactador à percussão sapinho, sem controle do grau de compactação	m2	83,75	20,89	1.753,75	0,01%
11.02.004	00974/SINAPI	Carga, manobra e descarga de solos e materiais granulares em caminhão basculante 10 m³ - carga com pé carregadeira (caçamba de 1,7 a 2,8 m³ / 128 hp) e descarga livre (unidade: m3), af. 07/2020	m3	84,81	5,50	466,64	0,00%
11.02.005	2533/ORSE	Espalhamento na Cal. - D-6 de ou material similar de 1ª categoria c/ trator esteira	m2	84,01	0,57	47,83	0,00%
11.02.006	7134/ORSE	Escoramento metálico p/ valas, 2,80m x hc=4,00 m, com pranchas metálicas de 4,7 mm x 30 cm e longarinas e transversais em perfil de aço, reaproveitamento - R6 vezes, Rev 01/2023	m2	56,39	82,36	4.645,90	0,02%
11.02.007	97113/SINAPI	Aplicação de lona plástica para execução de pavimentos de concreto af. 04/2022	m2	36,85	4,26	157,45	0,00%
11.02.008	94662/SINAPI	Conjunto maço para bistro, traço 1:4,5:4,5 (em massa seca de cimento/ areia média/ brita 1) - preparo hierárquico com betoneira 400 l, af. 06/2021	m3	2,51	501,85	1.259,59	0,00%
11.02.009	11503/ORSE	Preparo e execução de cimento de betão cimento - traço 1:1:5 (cimento/areia) com compactação e espalhamento, para suporte de fundações	m3	16,02	839,67	13.467,43	0,04%
11.02.010	0105/ORSE	Concreto simples usinado fck=25mpa, bombeado, lançado e adensado em superestrutura	m3	20,56	724,39	14.900,15	0,04%
11.02.011	0065/ORSE	Forma plástica para fundações, em compensado resinado 12mm, 03 usos	m2	143,60	111,26	15.978,94	0,05%
11.02.012	98587/SINAPI	Impermeabilização de paredes com argamassa de cimento e areia, com aditivo impermeabilizante, h = 2cm, af. 08/2018	m2	87,88	46,83	4.124,21	0,01%
11.02.013	12316/ORSE	Pintura de impermeabilização com aplicação do Sika Top 1 07, à lâmina de seda, 02 demãos, (bi-componente) intervalo de aplic. 5h - R1	m2	93,30	31,40	2.929,62	0,01%
11.02.014	0140/ORSE	Aço CA - 60 @ 8,3 a 12,5mm, inclusive corte, dobragem, montagem e colocação de ferragens nas formas, para superestruturas e fundações - R1	kg	1.883,40	16,53	31.250,10	0,08%
11.02.015	7537/ORSE	Cintamento de madeira com báculos espaç 6x8cm, para estruturas atas ou Reservatórios, sem rampa	m3	58,65	56,39	3.308,27	0,01%
11.02.016	11542/ORSE	Tampa em chapa vazada de ferro galvanizado dim: 80 x 80cm, inclusive cantoneira 1" x 2" x 3/16" e juntas de vedação	un	2,00	611,42	1.222,84	0,00%
11.02.017	3758/ORSE	Pintura de acabamento em superfícies metálicas com aplicação de 02 demãos de tinta esmalte epoxi bicarica, c = 35m²/m² p/ demão, aplicado com rolo e pincel - R1	m2	2,00	62,40	124,80	0,00%
11.02.018	04482/SINAPI	Esgotamento de vala com bumbá submersível, af. 12/2022	l	660,00	83,60	55.152,00	0,15%



Rod. BR 122/428 - Km 185 - nº185 - Dom Avelar - Petrolina-PE - CEP 56320-700 - Fone: (87) 3866-8900

25/160



 Albinio Venâncio F. do Nascimento

 Diretor Técnico Comercial

 CREA - 17.682 D/PE



VENANCIO

PLANILHA ORÇAMENTÁRIA (EXECUÇÃO DA OBRA)

SERVIÇOS DE ENGENHARIA PARA AMPLIAÇÃO DO PRÉDIO SEDE DA ALESE E SUA INTERLIGAÇÃO A SER CONSTRUÍDA INTEGRANDO-SE AO PALÁCIO GOVERNADOR JOÃO ALVES FILHO EM ARACAJU/SERGIPE

Planilhas de Referência:	BDI:	Encargos Sociais:
SINAPI - 07/2024 - SERGIPE / SICRO3 - 07/2024 - SERGIPE / ORSE - 07/2024 - SERGIPE	SERVIÇOS 23,54%	HORISTA 112,54%
	MATERIAL 14,02%	MENSALISTA 73,11%

ITEM	FONTE	DISCRIMINAÇÃO	UND	QUANT	PREÇO UNIT	TOTAL	%
11.02.018	3083/ORSE	Rebamento com gessoes filtrantes (01 conjunto), inclusive grupo parafar 80 kva - alguns meses)	ms	6,00	15.164,85	80.989,10	0,17%
11.02.020	11745/ORSE	Motobomba submersa, marca schneider ou similar, modelo SUB20 2054C 12, motor 2 cv, tensão 220V, 12 estágios, rotação 1 1/4", hm = 50 a 130 m, q = 1,8 a 6,4m3/h	un	2,00	7.381,66	15.663,32	0,05%
11.02.021	3088/ORSE	Equipe de instalação elétrica	h	4,00	93,24	372,00	0,00%
12		EXECUÇÃO DO PAISAGISMO				30.702,03	0,09%
12.01		INSTALAÇÕES DE PAISAGISMO				30.702,03	0,09%
12.01.001	10234/ORSE	Grama esmeralda em placas, fornecimento e plantio	m2	10,01	32,88	328,64	0,00%
12.01.002	11337/ORSE	Seto misto diâmetro 50 a 100 m, peso específico 2,25 t/m3 (incluso frete)	m²	2,00	179,89	359,78	0,00%
12.01.003	15826/SINAPI	Muda de arbusto florífero, clusia/gardenia/moreira branca	un	8,00	117,14	937,12	0,00%
12.01.004	11119/ORSE	Planta - Trapoeraba roxa (livko/scaita palida var), for fornecimento e plantio	un	221,00	17,63	3.895,23	0,01%
12.01.005	10740/ORSE	Planta - Palmeira azul prateada, h=3,00m, for fornecimento e plantio	m	5,00	1.975,17	9.875,85	0,03%
12.01.006	39839/SINAPI	Muda de arbusto, buxinho, h= 100" cm	un	30,00	261,15	7.834,50	0,02%
12.01.007	98515/SINAPI	Plunilha de árvore ornamental com altura de muda inferior ou igual a 2,00 m. af 05/2018	un	30,00	119,17	3.575,10	0,01%
12.01.008	9868/ORSE	Planta - more rei varinha (para cocoroba red), fornecimento e plantio	un	24,00	29,65	711,60	0,00%
12.01.009	7889/ORSE	Planta - Agave (victória régia), fornecimento e plantio	m	25,00	34,41	860,25	0,00%
13		EXECUÇÃO DAS INSTALAÇÕES DE AR CONDICIONADO				890.638,31	2,66%
13.01		INSTALAÇÃO DE EQUIPAMENTOS DE AR CONDICIONADO - TODOS PA V.				90.598,64	0,26%
13.01.001	13274/ORSE	Instalação de Ar condicionado split (evaporadora e condensadora), hi-wall (parede), até 9000 btuh	un	23,60	408,88	9.651,28	0,03%
13.01.002	13274/ORSE	Instalação de Ar condicionado split (evaporadora e condensadora), hi wall (parede), de 12000 btuh até 18000 btuh	un	94,00	447,91	42.083,54	0,12%
13.01.003	13275/ORSE	Instalação de Ar condicionado split (evaporadora e condensadora), hi wall (parede), de 24000 btuh até 30000 btuh	un	6,00	531,22	3.187,32	0,01%
13.01.004	0088/LJALESE	Ar condicionado split on/off, cassete (teto) até 18000 btuh, ciclo quente/frio - instalação	un	9,00	301,78	2.716,02	0,01%
13.01.005	0071/LJALESE	Ar condicionado split on/off, cassete (teto) 1 via, fro até 18000 btuh - instalação	un	9,00	290,28	2.612,54	0,01%
13.01.006	0087/LJALESE	Ar condicionado split on/off, cassete (teto) 1 via, 24000 btuh, ciclo quente/frio - instalação	un	2,00	309,99	619,98	0,00%
13.01.007	0088/LJALESE	Ar condicionado split on/off, cassete (teto) 2 via, 24000 btuh, ciclo quente/frio - instalação	un	31,00	420,72	13.042,32	0,04%
13.01.008	0090/LJALESE	Ar condicionado split on/off, cassete (teto), frio 4 via s 30000 btuh instalação	un	28,00	342,56	9.591,68	0,03%
13.01.009	0870/LJALESE	Ar condicionado split on/off, cassete (teto), frio 4 via s 64100 btuh - instalação	un	10,00	732,12	7.321,20	0,02%
13.02		INSTALAÇÃO DE DUTO DE AR CONDICIONADO - TODOS PAVIMENTOS				52.312,71	0,15%
13.02.001	11792/ORSE	Duto em chapa galvanizada, isolamento térmico 20mm, duto flexível com isolamento, coletinha com registro, plug e demais acessórios e duto flexível, fixação e demais acessórios (infraestrutura p/ sistema package de climatização) - fornecimento e instalação	m2	437,99	119,52	52.312,71	0,15%
13.03		REMOVAÇÃO DE AR E EXAUSTÃO - TODOS PAVIMENTOS				138.282,71	0,40%
13.03.001	1577/ORSE	Tubo pvc rígido soldável ponta e bolsa, d = 100 mm	m	828,00	48,20	39.909,60	0,11%
13.03.002	1528/ORSE	Tubo pvc rígido soldável ponta e bolsa, d = 150 mm	m	2,00	76,80	153,60	0,00%
13.03.003	8473/ORSE	Tubo pvc rígido grande borracha, d = 200mm	m	4,00	116,98	467,92	0,00%
13.03.004	1585/ORSE	FÊ em pvc rígido soldável, diâmetro = 100 x 100mm	un	163,00	55,33	9.018,79	0,03%
13.03.005	1624/ORSE	Curva 90° longa em pvc rígido de unies, diâmetro = 100mm	un	20,00	73,85	1.477,00	0,00%
13.03.006	1556/ORSE	Jelbo 90° em pvc rígido soldável, diâmetro = 100mm	un	153,00	30,77	4.707,81	0,01%
13.03.007	9967/ORSE	Jelbo 90° pvc rígido soldável d=150mm Rev. 01 - 30/2022	un	1,00	89,82	89,82	0,00%
13.03.008	8452/ORSE	Curva 90° Junta Clássica Integrada, DN 200mm	un	2,00	419,49	838,98	0,00%
13.03.009	1675/ORSE	Tava simples em pvc rígido soldável, para esgoto primário, diâmetro = 100mm	un	50,00	29,07	1.453,50	0,00%
15.03.010	9117/SINAPI	Fixação de tubos horizontais de pvc água, pvc esgoto, pvc água pluvial, cpvc, ppi, cobre ou aço, diâmetros maiores que 75 mm e menores ou iguais a 100 mm, com abraçadeira metálica rígida tipo L perfil 4", fixada em perfilado em laje sl_09/2021_p6	m	828,00	20,27	16.783,56	0,05%



Rod. BR 122/428 - Km 185 - nº185 - Dom Avolar - Petrolina-PE - CEP 56320-700 - Fone: (87) 3866-8900

Construtora Venâncio Ltda
Atendente: Venâncio F. do Nascimento
Diretor Técnico Comercial
CREA: 17.682/DPE



VENANCIO

PLANILHA ORÇAMENTARIA (EXECUÇÃO DA OBRA)

SERVIÇOS DE ENGENHARIA PARA AMPLIAÇÃO DO PRÉDIO SEDE DA ALESE E SUA INTERLIGAÇÃO A SER CONSTRUÍDA INTEGRANDO-SE AO PALÁCIO GOVERNADOR JOÃO ALVES FILHO EM ARACAJU/SERGIPE

Planilhas de Referência:	BDI:	Encargos Sociais:
SINAPI - 07/2024 - SERGIPE / SICRO3 - 07/2024 - SERGIPE / ORSE - 07/2024 - SERGIPE	SERVIÇOS 23,54%	HORISTA 112,54%
	MATERIAL 14,02%	MENSALISTA 79,11%

ITEM	FONTE	DISCRIMINAÇÃO	UND	QUANT	PREÇO UNIT	TOTAL	%
13.03.011	0276/ORSE	Abraçadeira em aço galvanizado DN 150mm	un	2,02	73,37	146,74	0,30%
13.03.012	0987/LJALESE	Fornecimento e instalação de ventilador para tomada de ar com filtro ebulido classe G4 / m5, de siflux ou similar	un	1,00	5.711,34	5.711,34	0,52%
13.03.013	0067/LJALESE	Fornecimento e instalação de exaustor max 200 e caixa de filtragem fibox red 200 G4 / M5 siflux ou similar.	un	19,00	865,29	16.440,51	0,05%
13.03.014	0085/LJALESE	Fornecimento e instalação de exaustor max 150 e caixa de filtragem fibox red 200 G4 / M5 siflux ou similar.	un	2,00	865,29	1.730,58	0,00%
13.03.015	0083/LJALESE	Fornecimento e instalação de válvula anti-retorno, 100 m³/h e peed 6ônica, de siflux ou similar	un	68,00	364,28	24.043,14	0,07%
13.03.016	0060/LJALESE	Fornecimento e instalação da grade grelha com dutinho redonda fixa para tubo de 100mm ou similar.	un	21,00	32,31	678,51	0,00%
13.03.017	0069/LJALESE	Fornecimento e instalação de grade grelha com dutinho redonda fixa para tubo de 150mm ou similar.	un	2,00	45,16	89,36	0,00%
13.03.018	0080/LJALESE	Fornecimento e instalação de grade grelha com colarinho redonda fixa para tubo de 200mm ou similar.	un	13,00	49,87	648,43	0,00%
13.03.019	0091/LJALESE	Fornecimento e instalação de grade difusora regulador de ar RVA de 100mm ou similar.	un	144,00	63,52	9.140,88	0,03%
13.03.020	0092/LJALESE	Fornecimento e instalação de grade difusora regulador de ar RVA de 150mm ou similar	un	10,00	92,79	927,90	0,00%
13.03.021	0093/LJALESE	Fornecimento e instalação de regulador de fluxo rvc de 100mm de 50 - 100 m³/h ou similar.	un	42,00	111,88	4.703,16	0,01%
13.03.022	0094/LJALESE	Fornecimento e instalação de anti-retor metálica de 150 mm - OBA 150 ou similar.	un	6,00	72,73	436,38	0,00%
13.04		INSTALAÇÃO DO TUBOS DE AR CONDICIONADO - TODOS PAVIMENTO				500.006,23	1,43%
13.04.001	11700/ORSE	Tubulação em cobre Ø 1/2", para interligação de condensador/evaporador, inclusive isolamento térmico elastomérico 19mm, multikits, conexões e fixações (infraestrutura p/ sistema de climatização viv) - fornecimento e instalação	m	362,60	49,54	17.963,20	0,05%
13.04.002	97327/SINAPI	Tubo em cobre flexível, de 3/8", com isolamento, instalado em rasão de alimentação de ar condicionado com condensador individual fornecimento e instalação. cf. 17/2011	m	348,40	34,68	12.085,08	0,03%
13.04.003	11778/ORSE	Tubulação em cobre Ø 3/8", para interligação de condensador/evaporador, inclusive isolamento térmico elastomérico 19mm, multikits, conexões e fixações (infraestrutura p/ sistema de climatização viv) - fornecimento e instalação	m	710,40	235,94	167.511,78	0,48%
13.04.004	11781/ORSE	Tubulação em cobre Ø 5/8", para interligação de condensador/evaporador, inclusive isolamento térmico elastomérico 19mm, multikits, conexões e fixações (infraestrutura p/ sistema de climatização viv) - fornecimento e instalação	m	594,10	261,09	155.291,80	0,44%
13.04.005	11782/ORSE	Tubulação em cobre Ø 3/4", para interligação de condensador/evaporador, inclusive isolamento térmico elastomérico 19mm, multikits, conexões e fixações (infraestrutura p/ sistema de climatização viv) - fornecimento e instalação	m	283,70	74,53	19.653,56	0,06%
13.04.006	11785/ORSE	Tubulação em cobre Ø 7/8", para interligação de condensador/evaporador, inclusive isolamento térmico elastomérico 19mm, multikits, conexões e fixações (infraestrutura p/ sistema de climatização viv) - fornecimento e instalação	m	150,70	322,80	48.600,75	0,14%
13.04.007	11785/ORSE	Tubulação em cobre Ø 1 1/8", para interligação de condensador/evaporador, inclusive isolamento térmico elastomérico 19mm, multikits, conexões e fixações (infraestrutura p/ sistema de climatização viv) - fornecimento e instalação	m	113,10	393,80	44.538,78	0,13%
13.04.008	11786/ORSE	Tubulação em cobre Ø 1 3/8", para interligação de condensador/evaporador, inclusive isolamento térmico elastomérico 19mm, multikits, conexões e fixações (infraestrutura p/ sistema de climatização viv) - fornecimento e instalação	m	14,30	195,49	2.796,91	0,01%
13.04.009	7283/ORSE	Tubo de cobre rígido de 42mm	m	184,80	151,30	28.768,93	0,09%
13.04.010	39711/SINAPI	Tubo de espuma de poliuretano expandido flexível para isolamento térmico de tubulação de ar condicionado, água quente e fria Ø 1 1/2", esp. = 10 mm	m	184,90	9,44	1.745,46	0,00%
13.04.011		GÁS PARA APARELHO DE AR CONDICIONADO - TODOS PAVIMENTOS				9.627,37	0,03%
13.04.011.001	0107/LJALESE	Livagem das tubulações com gás refrigerante R410a EOS cilindro de 11,34 kg ou similar (infraestrutura p/ sistema de climatização viv)	kg	151,40	64,91	9.827,37	0,03%
13.05		INSTALAÇÃO DE DRENO DE AR CONDICIONADO - TODOS PAVIMENTOS				60.389,86	0,18%



Rod. BR 122/428 - Km 185 - nº 185 - Dom Avelar - Petrolina-PE - CEP 56320-700 - Fone: (87) 3866-8900

27160

Construtora Venancio Ltda
 Alípio Venancio F. do Nascimento
 Diretor Técnico Comercial
 CREA - 17.682 D/PE



VENANCIO

PLANILHA ORÇAMENTÁRIA (EXECUÇÃO DA OBRA)

SERVIÇOS DE ENGENHARIA PARA AMPLIAÇÃO DO PRÉDIO SEDE DA ALESE E SUA INTERLIGAÇÃO A SER CONSTRUÍDA INTEGRANDO-SE AO PALÁCIO GOVERNADOR JOÃO ALVES FILHO EM ARACAJU/SERGIPE

Planilhas de Referência:	BDI:	Encargos Sociais:
SINAPI - 07/2024 - SERGIPE / SICRO3 - 07/2024 - SERGIPE / ORSE - 07/2024 - SERGIPE	SERVIÇOS 23,54%	HORISTA 112,54%
	MATERIAL 14,02%	MENSALISTA 70,11%

ITEM	FORTE	DISCRIMINAÇÃO	UND	QUANT	PREÇO UNIT	TOTAL	%
13.05.001	69065/SINAPI	Tubo, pvc, soldável, dn 25mm, instalado em drenó de ar condicionado - fornecimento e instalação. af_08/2022	m	1.202,98	18,85	22.678,17	0,06%
13.05.002	03806/SINAPI	Joelho 90 graus, pvc, soldável, dn 25mm, instalado em drenó de ar condicionado - fornecimento e instalação. af_08/2022	un	383,00	8,17	3.104,80	0,01%
13.05.003	69857/SINAPI	Joelho 45 graus, pvc, soldável, dn 25mm, instalado em drenó de ar condicionado - fornecimento e instalação. af_08/2022	un	183,00	8,97	1.641,51	0,00%
13.05.004	69863/SINAPI	Lava, pvc, soldável, dn 25mm, instalado em drenó de ar condicionado - fornecimento e instalação. af_08/2022	un	250,00	6,20	1.550,00	0,00%
13.05.005	58993/SINAPI	Tc, pvc, soldável, dn 32mm - fornecimento e instalação. af_08/2022	un	104,00	20,05	2.085,32	0,01%
13.05.006	03856/SINAPI	Bucha de redução, curta, pvc, soldável, dn 50 x 40 mm, instalado em plumada de água - fornecimento e instalação. af_06/2022	un	97,60	10,89	1.036,93	0,02%
13.05.007	1073/ORSE	Bucha de redução curta de pvc rígido soldável, anel interno diâm = 40 x 32mm	un	87,00	11,04	1.370,58	0,00%
13.05.008	158/ORSE	TE em pvc rígido soldável, para água pluvial, diâm = 100 x 50mm	un	199,00	58,32	6.138,88	0,02%
13.05.009	91170/SINAPI	Fixação de tubos horizontais de pvc água, pvc esgoto, pvc água pluvial, cpvc, ppi, cobre ou aço, diâmetros menores ou iguais a 40 mm, com abraçadeira metálica rígida tipo u perfil 1 1/4", fixada em perfido em laje. af_09/2023 ps	m	902,24	10,93	9.851,48	0,03%
13.05.010	91173/SINAPI	Fixação de tubos verticais de pvc água, pvc esgoto, pvc água pluvial, cpvc, ppi, cobre ou aço, diâmetros menores ou iguais a 40 mm, com abraçadeira metálica rígida tipo u perfil 1 1/4", fixada em perfido em parede. af_09/2023 ps	m	300,76	4,06	1.221,09	0,00%
13.06		SISTEMA DE PRESSURIZAÇÃO DE ESCADA				49.220,79	0,14%
13.06.001	0168/LJALESE	Ventilador centrífugo industrial CLD 560 com vazão de 12.500 m³/h, pressão estática (OP) de 60 mmca e potência de 5 cv ou similar	un	1,00	10.300,00	10.300,00	0,03%
13.06.002	0169/LJALFSE	Fornecimento de gralha em alumínio, modelo D11 - dimensões de 35 x 15 cm	un	9,00	359,27	3.224,43	0,01%
13.06.003	0170/LJALESE	Dampers sobrepressão, modelo DOP 30 com dimensões de 35 x 35 cm ou similar - fornecimento	un	1,00	741,24	741,24	0,00%
13.06.004	0371/LJALFSE	Fornecimento inversor de frequência trifásico de 220 V para motor de 5 cv de potência - Telemecanique ou similar	un	1,00	8.847,60	8.847,60	0,02%
13.06.005	0172/LJALESE	Quadro de comando partida direta 5 CV 220V em chapa de ferro, 50x40x20mm, contendo disjuntores, relé, contadores, chave seletiva, botão pânico, sinalizos e bombas (completo) montagem	un	1,00	3.088,50	3.088,50	0,01%
13.06.006	0581/ORSE	Chapa de aço galvanizado nº 24 - esp=0,85mm - dimensões 2.00x1,00m (5,29 kg/m²)	m²	5,00	111,30	556,50	0,00%
13.06.007	68316/SINAPI	Servente com encargos complementares	h	178,00	25,25	4.445,18	0,01%
13.06.008	68277/SINAPI	Manidtor (tubo aço/equipamentos) com encargos complementares	h	179,00	34,79	6.123,04	0,02%
13.06.009	68264/SINAPI	Eletricista com encargos complementares	h	50,00	32,74	1.637,00	0,00%
13.06.010	68247/SINAPI	Auxiliar de eletricista com encargos complementares	h	50,00	26,05	1.302,50	0,00%
13.06.011	00308/SINAPI	Mecânico de refrigeração com encargos complementares	h	178,00	20,81	4.719,58	0,01%
13.06.012	68250/SINAPI	Auxiliar de mecânico com encargos complementares	h	178,00	24,05	4.239,84	0,01%
14		INSTALAÇÕES ELÉTRICAS				2.249.908,13	6,43%
14.01		ALIMENTADOR GERAL				65.780,14	0,19%
14.01.001	0464/ORSE	Cabo de cobre isolado em EPR flexível unipolar 240mm² - 0,85x11x1000	m	171,00	277,08	47.380,88	0,14%
14.01.002	8072/ORSE	Cabo de cobre isolado em EPR flexível unipolar 120mm² - 0,85x11x1000	m	86,50	170,14	14.632,04	0,04%
14.01.003	7933/ORSE	Terminal de compressão para cabo de 240 mm² - fornecimento e instalação	un	18,00	50,30	901,02	0,00%
14.01.004	7930/ORSE	Terminal de compressão para cabo de 120 mm² - fornecimento e instalação	un	6,00	14,51	87,06	0,00%
14.01.005	4016/ORSE	Fita isolante (rdo 20m) 3/4" - fornecimento	un	5,00	14,52	72,60	0,00%
14.01.006	4015/ORSE	Fita isolante alta fusão 18 mm x 10 m - fornecimento	un	10,00	15,57	155,70	0,00%
14.01.007	3252/ORSE	Fornecimento de abraçadeira plástica semelhada 230 mm	un	100,00	1,14	114,00	0,00%
14.01.008	00304/LJALESE	Cabo de cobre em 120mm² - fornecimento e instalação	m	12,00	193,11	2.317,32	0,01%
14.01.009	11771/ORSE	Conector parafuso fendido para cabo de 120mm² - fornecimento e instalação	un	2,00	43,38	86,76	0,00%
14.02		ENTRADA DE ENERGIA E SUBESTAÇÃO ABRIGADA				136.915,52	0,40%
14.02.001	2864/ORSE	Fornecimento de cunetas de concreto tipo "I" 190mm	un	4,00	350,85	1.403,40	0,00%
14.02.002	2926/ORSE	Fornecimento de parafuso rosca dupla 16 x 400mm	un	8,00	35,02	280,16	0,00%



Rod. BR 122/428 - Km 185 - nº 185 - Dom Avelar - Petrolina-PE - CEP 56320-700 - Fone: (87) 3866-8900

88162

Construtora Venancio Ltda
Abelardo Venancio F. do Nascimento
Diretor Técnico Comercial
CREA - 17.682 D/PE



VENANCIO

PLANILHA ORÇAMENTÁRIA (EXECUÇÃO DA OBRA)

SERVIÇOS DE ENGENHARIA PARA AMPLIAÇÃO DO PRÉDIO SEDE DA ALESE E SUA INTERLIGAÇÃO A SER CONSTRUÍDA INTEGRANDO-SE AO PALÁCIO GOVERNADOR JOÃO ALVES FILHO EM ARACAJU/SERGIPE

Planilhas de Referência:	BDI:	Encargos Sociais:
SINAPI - 07/2024 - SERGIPE / SICRO3 - 07/2024 - SERGIPE / ORSE - 07/2024 - SERGIPE	SERVIÇOS 23,54%	HORISTA 112,54%
	MATERIAL 14,02%	MENSALISTA 70,11%

ITEM	FORTE	DISCRIMINAÇÃO	UND	QUANT	PREÇO UNIT	TOTAL	%
14.02.003	13173/ORSE	Fornecimento de aranda quadrada 38 mm diâmetro 18 mm	un	24,00	1,77	42,48	0,00%
14.02.004	3325/ORSE	Fornecimento do estubo para alça 2 awg	un	3,00	36,44	109,32	0,00%
14.02.005	2885/ORSE	Fornecimento de grampo de fita viva 8 a 250 mm, ramal 8 a 2/0 awg	un	3,00	61,77	185,31	0,00%
14.02.006	12877/ORSE	Fornecimento e instalação de mufa terminal primária unipolar uso interno para cabo 35/125mm ² isolamento 152kV em epr - borracha de silicone - Rev 01	un	8,00	360,32	2.882,56	0,07%
14.02.007	2030/ORSE	Fornecimento de para-raio de distribuição colimérico 32K V, com descarregamento automático, resist. não linear	un	3,00	331,06	993,27	0,02%
14.02.008	4558/ORSE	Chave seccionadora tripolar 15kV 400a	un	3,00	3.042,11	9.126,33	0,03%
14.02.009	11435/ORSE	Eletroduto ferro galvanizado eletrolítico - leve - diâmetro 4"	m	26,00	229,22	8.251,92	0,02%
14.02.010	0922/ORSE	Fornecimento e assentamento de curva 90 de ferro galvanizado de 4"	un	2,00	852,13	1.704,26	0,00%
14.02.011	0542/ORSE	Fornecimento e assentamento de luva de ferro galvanizado de 4"	un	6,00	233,73	1.402,38	0,00%
14.02.012	11401/ORSE	Cabo de cobre isolado em CPR ôxigênio unipolar 25mm ² - 12kV/20kV/30"	m	176,00	85,34	15.019,84	0,04%
14.02.013	10293/ORSE	Quadro para medição tarifa verde - padrão concessionária	un	1,00	1.755,06	1.755,00	0,01%
14.02.014	10294/ORSE	Fornecimento e instalação de Bucha de passagem interna normal, em porcelana, classe 15 kV, corrente 400A (NBR 110 KV), incluso suporte p/bucha	un	3,00	1.231,58	3.694,74	0,01%
14.02.015	0692/ORSE	Chapa xadrez 3/16" - 4,75mm - (38,00kg/m ²)	kg	22,30	28,70	640,31	0,00%
14.02.016	11076/ORSE	Estante metálica para equipamentos de medição (TC e TP) - padrão concessionária	un	1,00	308,26	308,26	0,00%
14.02.017	12853/ORSE	Suporte para instalação dos transformadores de medição (3 10's e 3 10's) padrão Energisa	un	1,00	1.675,44	1.675,44	0,00%
14.02.018	12855/ORSE	Suporte para instalação dos transformadores de medição (3 10's e 3 10's) padrão Energisa	un	1,00	1.675,44	1.675,44	0,00%
14.02.019	7380/ORSE	Fornecimento e instalação de isolador suporte pedestal de uso interno com prancha fixa, em porcelana tipo pilar cor branca, classe tensão 15 kV	un	6,00	266,29	2.375,51	0,01%
14.02.020	10424/ORSE	Suporte para mufa - Fornecimento	m	1,00	123,29	123,29	0,00%
14.02.021	12875/ORSE	Vergalhão de cobre eletrolítico de 3/8"	kg	16,00	282,54	4.520,64	0,01%
14.02.022	10426/ORSE	Derivação central (bome concêntrico à pressão) construída em liga de alumínio por porcas e arruelas para vergalhão eletrolítico de 3/8"	un	30,00	47,75	1.432,50	0,00%
14.02.023	0084/LJALESE	Derivação tipo "T" (bome concêntrico à pressão) construída em liga de alumínio por porcas e arruelas para vergalhão eletrolítico de 3/8"	un	15,00	44,75	671,25	0,00%
14.02.024	0035/LJALESE	Terminal angular 90° construída em liga de alumínio por porcas e arruelas para vergalhão eletrolítico de 3/8"	un	24,00	41,19	988,56	0,00%
14.02.025	0036/LJALESE	Terminal unido sem suporte construída em liga de alumínio por porcas e arruelas para vergalhão eletrolítico de 3/8"	un	6,00	68,18	409,08	0,00%
14.02.026	9057/LJALESE	Fornecimento e instalação de transformador de corrente de 300/5a	un	3,00	147,90	443,70	0,00%
14.02.027	3032/ORSE	Cabo plúcido elétrico em capa metálica d=60 x 50 x 2(cm)	un	1,00	457,10	457,10	0,00%
14.02.028	10216/ORSE	Transformador de potencial encapsulado em epoxy 15 kv, uso interno - 500 VA	un	3,00	5.913,18	17.739,48	0,05%
14.02.029	10433/ORSE	Fornecimento e instalação de chave seccionadora tripolar 15kv - 400a, com porta fusível fixo incorporado	un	2,00	3.056,10	6.112,20	0,02%
14.02.030	9913/ORSE	Fornecimento e instalação de chave seccionadora tripolar 15kv - 400a	un	1,00	3.216,83	3.216,83	0,01%
14.02.031	9199/ORSE	Eletroduto em ferro galvanizado pesado sem costura 1" x 3m	un	3,00	251,33	753,99	0,00%
14.02.032	0938/ORSE	Fornecimento e assentamento de luva de ferro galvanizado de 1 1/2"	un	3,00	40,02	120,06	0,00%
14.02.033	98791/SINAPI	Condutete de alumínio, tipo 1, para eletroduto de aço galvanizado dn (1 1/2"), aparente - fornecimento e instalação, at_10/2022	un	4,00	72,28	289,12	0,00%
14.02.034	95791/SINAPI	Condutete de alumínio, tipo 3, para eletroduto de aço galvanizado dn (1 1/2"), aparente - fornecimento e instalação, at_10/2022	un	3,00	72,28	216,84	0,00%
14.02.035	11773/ORSE	Eletroduto em ferro galvanizado pesado sem costura 1" x 3m	un	3,00	165,64	497,52	0,00%
14.02.036	95796/SINAPI	Condutete de alumínio, tipo 1, para eletroduto de aço galvanizado dn 25 mm (1"), aparente - fornecimento e instalação, at_10/2022	un	6,00	56,84	341,04	0,00%
14.02.037	95793/SINAPI	Condutete de alumínio, tipo 1, para eletroduto de aço galvanizado dn 25 mm (1"), aparente - fornecimento e instalação, at_10/2022	un	2,00	50,84	101,68	0,00%



Rod. BR 122/428 - Km 185 - nº185 - Dorn Avelar - Petrolina-PE - CEP 56320-700 - Fone: (87) 3866-8900

09162

Construtora Venâncio Ltda
 Alencar Venâncio F. de Nascimento
 Diretor Técnico Comercial
 CREA - 17.682 D/PE



VENANCIO

PLANILHA ORÇAMENTÁRIA (EXECUÇÃO DA OBRA)

SERVIÇOS DE ENGENHARIA PARA AMPLIAÇÃO DO PRÉDIO SEDE DA ALESE E SUA INTERLIGAÇÃO A SER CONSTRUÍDA INTEGRANDO-SE AO PALÁCIO GOVERNADOR JOÃO ALVES FILHO EM ARACAJUISERGIPE

Planilhas de Referência:	BDI:	Encargos Sociais:
SINAPI - 07/2024 - SERGIPE / SICRO3 - 07/2024 - SERGIPE / ORSE - 07/2024 - SERGIPE	SERVIÇOS 23,54%	HORISTA 112,54%
	MATERIAL 14,02%	MENSALISTA 70,11%

ITEM	FONTE	DISCRIMINAÇÃO	UNID	QUANT	PREÇO UNIT	TOTAL	%
14.02.038	95782/SINAPI	Condutete de alumínio, tipo fr, para eletroduto de aço galvanizado de 25 mm (1"), aparente - fornecimento e instalação. af_10/2022	m	2,00	50,94	101,89	0,00%
14.02.039	95781/SINAPI	Condutete de alumínio, tipo c, para eletroduto de aço galvanizado de 25 mm (1"), aparente - fornecimento e instalação. af_10/2022	m	1,00	45,59	45,59	0,00%
14.02.040	1021/ORSE	Fornecimento e assentamento do bucha de redução de ferro galvanizado de 1 1/2" x 1"	un	4,00	42,03	168,12	0,05%
14.02.041	8082/ORSE	Cabo de cobre nº 50 mm ² - fornecimento e assentamento (2,27m/kg)	kg	54,65	157,35	5.357,77	0,02%
14.02.042	3260/ORSE	Aterramento composto de haste de cobre l = 2,40m, interligada com cabo de cobre tipo cordoalha	un	3,00	116,05	348,15	0,02%
14.02.043	12818/ORSE	Caixa de concreto pré-moldado para aterramento, com tampã, 40 x 40 x 40, $\phi = 30$ cm	un	3,00	122,26	366,78	0,00%
14.02.044	04750/SINAPI	Conector grampo metálico tipo cilin, para espda, para haste de aterramento de Ø8" e cabos de 10 a 50 mm ² - fornecimento e instalação. af_08/2021	un	3,00	20,54	61,62	0,00%
14.02.045	12847/ORSE	Parafuso de manobra com bloqueio kirk	un	3,00	1.634,92	4.904,76	0,01%
14.02.046	11903/ORSE	Proteção e comando para acionamento da chave seccional dora	un	3,00	1.028,00	3.084,00	0,01%
14.02.047	3988/ORSE	Fio em aço inox, fusiméc ou similar - Fornecimento	M	5,00	4,69	23,45	0,00%
14.02.048	4000/ORSE	Fecho para fio aço inox 3/4 e 1/2", Fusiméc ou similar - Fornecimento	un	3,00	1,54	4,62	0,00%
14.02.049	10000/ORSE	Portão em tubo ferro galvanizado, com quadro $\phi = 2"$, cent. ouca 1"x1" e tela de arame galvanizado, no 12 dwg. na lha quezada $\phi = 1"$	m ²	22,00	477,64	10.508,08	0,03%
14.02.050	7916/ORSE	Cabo de cobre isolado em EPR flexível unipolar 35mm ² - D.BKw/1Kg/90°	m	12,00	57,84	694,08	0,00%
14.02.051	7923/ORSE	Terminal de compressão para cabo de 50 mm ² - fornecimento e instalação	un	28,00	7,54	211,12	0,00%
14.02.052	7922/ORSE	Terminal de compressão para cabo de 25 mm ² - fornecimento e instalação	un	8,00	4,57	36,56	0,00%
14.02.053	4014/ORSE	Fita isolante (com 20m) 3/4" - Fornecimento	un	1,00	14,52	14,52	0,00%
14.02.054	2806/ORSE	Espuma de poliestireno expansiva - 500m ³ (470g), Ska Boa n: ou similar	l	1,00	40,64	40,64	0,00%
14.02.055	2354/ORSE	Eletroduto de pvc rígido rosqueável, diâm = 32mm (1")	m	6,00	19,26	115,56	0,00%
14.02.056	3372/ORSE	Luva para eletroduto de pvc rígido rosqueável, diâm = 32mm (1")	un	2,00	3,63	7,26	0,00%
14.02.057	97893/SINAPI	Cabo enterrado cilíndrico retangular, em alvenaria com bl.acos de concreto, fundo com bita, dimensões internas: 0,1x0,7x0,9 m. af_12/2020	un	2,00	619,69	1.239,38	0,00%
14.02.058	7753/ORSE	Tampa em chapa metálica de 14, inclusive tratamento e pintura em esmalte ou óleo - Rev. 01	m ²	1,12	434,71	486,88	0,00%
14.02.059	4218/ORSE	Flange cabo de 3/4", fornecimento	un	19,00	4,89	92,91	0,00%
14.02.060	8205/ORSE	BOX RFTD 11/2"	un	2,00	17,05	34,10	0,02%
14.02.061	0290/ORSE	Armação de alumínio pretratado $\phi = 1 1/2"$	un	2,00	2,41	4,82	0,00%
14.02.062	12845/ORSE	Placa de aderência 470 x 540 mm, metálica (perigo de moir)	un	5,00	44,77	223,85	0,00%
14.02.063	5788/ORSE	Cabo 70°C de cobre flexível isolado, seção 4mm ² , 450/750v	m	50,00	11,06	553,00	0,00%
14.02.064	3787/ORSE	Cabo de cobre flexível isolado, seção 2,0mm ² , 450/750v / 70°C	m	120,00	9,23	1.107,60	0,00%
14.02.065	13044/ORSE	Eletroduto flexível em aço galvanizado, revestido externamente com PVC preto, diâm. externo de 25mm (3/4") tipo sealbuto	m	2,00	20,88	41,76	0,02%
14.02.066	3828/ORSE	Terminal de conexão SP7F $\phi = 1"$ para tubo metálico hexágonal (ref. sealbuto ou similar)	un	2,00	27,90	55,80	0,00%
14.02.067	12855/ORSE	Módulo PM 325E para subestação	un	1,00	2.066,01	2.066,01	0,01%
14.02.068	0311/ORSE	Montagem de acessórios para subestação transformadora em água de 15kv, 60Hz, at 13 2kv, bi 220/127 c/ entrada s ubtensão	un	2,00	6.729,61	13.459,22	0,04%
14.02.069	0173/LJALESC	Montagem de disjuntor tripolar, a vácuo, corrente nominal 100, acionamento frontal, montagem fixa em carrinho, de uso de tensão 230V/25kVA, corrente nominal 630A, capacidade mecânica 3500VA, 60Hz, NI 95kV c/ prot. sobretensão	un	1,00	729,10	729,10	0,00%
14.02.070	0209/ORSE	Armação de alumínio pretratado de 1"	un	2,00	1,54	3,08	0,00%
14.03		MALHA DE ATERRAMENTO				41.642,08	0,12%
14.03.001	9916/ORSE	Cabo de cobre nº 95 mm ² - fornecimento e assentamento (1,193 m/kg)	kg	190,88	91,21	17.410,16	0,05%
14.03.002	8082/ORSE	Cabo de cobre nº 60 mm ² - fornecimento e assentamento (2,27m/kg)	kg	122,58	157,35	19.287,96	0,06%



Rod. BR 122/428 - Km 185 - nº185 - Dom Avolar - Petrolina-PE - CEP 56320-700 - Fone: (87) 3866-8900

30/10

Construtora Venancio Ltda
Albino Venancio F. do Nascimento
Diretor Técnico Construtor
CRCIA - 17.662 S. L



VENANCIO

PLANILHA ORÇAMENTÁRIA (EXECUÇÃO DA OBRA)

SERVIÇOS DE ENGENHARIA PARA AMPLIAÇÃO DO PRÉDIO SEDE DA ALESE E SUA INTERLIGAÇÃO A SER CONSTRUÍDA INTEGRANDO-SE AO PALÁCIO GOVERNADOR JOÃO ALVES FILHO EM ARACAJU/SERGIPE

Planilhas de Referência:	BDI:	Encargos Sociais:
SINAPI - 07/2024 - SERGIPE / SICRO3 - 07/2024 - SERGIPE / ORSE - 07/2024 - SERGIPE	SERVIÇOS 23,54%	HORISTA 112,54%
	MATERIAL 14,02%	MENSALISTA 70,15%

ITEM	FORTE	DISCRIMINAÇÃO	UND	QUANT	PREÇO UNIT	TOTAL	%
14.03.003	3290/ORSE	Aterramento composto de haste de cobre l = 2,43m, interligada com cabo de cobre tipo condutilha	un	10,00	136,95	1.369,50	0,00%
14.03.004	11047/ORSE	Conector de terra dútil	un	2,60	83,08	189,16	0,00%
14.03.006	12015/ORSE	Osba de concreto pré moldado para aterramento, com tamp a. 40 x 40 x 40, q = 5cm	un	2,00	122,26	244,52	0,00%
14.02.006	10427/ORSE	Fornecimento de casucho para solda exotérmica para cabo 95 mm²	un	88,00	24,71	1.600,28	0,00%
14.03.007	10016/ORSE	Fornecimento de molde de solda exotérmica para cabo 95 mm²	un	2,00	434,85	869,72	0,00%
14.01.008	9002/ORSE	Fornecimento de molde de solda exotérmica tipo "X" para cabo 50 mm²	un	1,00	264,49	264,49	0,00%
14.03.009	7924/ORSE	Terminal de compressão para cabo de 95 mm² - fornecimento e instalação	un	25,00	11,07	276,75	0,00%
14.03.010	7823/ORSE	Terminal de compressão para cabo de 50 mm² - fornecimento e instalação	un	38,00	7,54	286,52	0,00%
14.04		ILUMINAÇÃO DA FACHADA				17.427,39	0,06%
14.04.001	02981/JAI FSE	Panel led de sobrepor de 30w de 300x1200 mm - 3000k	un	21,00	376,17	7.899,57	0,02%
14.04.002	11570/ORSE	Cabo de cobre isolado HEPR (XLPE), flexível, 8.0mm², 1 kv / 90° C	m	350,00	15,39	5.386,50	0,02%
14.04.003	8007/ORSE	Terminal de compressão para cabo de 4 mm² - fornecimento e instalação	un	5,00	2,68	13,30	0,00%
14.04.004	00411/JAL/SE	Fornecimento e instalação de pontão perfurado 18 x 38 mm, chapa 22	m	106,00	31,44	3.335,52	0,01%
14.04.005	0528/ORSE	Gancho curto para perfilado, (ret.: Mapa ou similar)	un	50,00	12,82	641,00	0,00%
14.04.006	03651/SINAPI	Disjuntor bipolar tipo din. corrente nominal de 16a - fornecimento e instalação. ef. 10/2020	un	1,00	62,46	62,46	0,00%
14.04.007	3330/ORSE	Fornecimento de fita isolante nº 23	un	2,00	14,52	29,04	0,00%
14.05		ESTAÇÃO DE CARREGAMENTO PARA CARRO ELÉTRICO				5.406,88	0,02%
14.05.001	97802/SINAPI	Eletróduto flexível corrugado, peal, di. 50 (1 1/2"), para a rede entrada de distribuição de energia elétrica - fornecimento e instalação. ef. 12/2021	m	36,00	16,30	590,00	0,00%
14.05.002	0006/ORSE	Cabo de cobre isolado HEPR (XLPE), rígido, 16mm², 1kv / 90° C	m	160,00	29,30	4.396,00	0,01%
14.05.003	01894/SINAPI	Disjuntor bipolar tipo noma, corrente nominal de 80 até 100a - fornecimento e instalação. ef. 10/2020	un	1,00	171,98	171,98	0,00%
14.05.004	3836/ORSE	Caixa em chapa metálica galvanizada 60 x 60 x 20cm	un	1,00	513,63	513,63	0,00%
14.05.005	7927/ORSE	Terminal de compressão para cabo de 16 mm² - fornecimento e instalação	un	5,00	3,45	17,25	0,00%
14.06		DESLOCAMENTO DE GRUPO GERADOR EXISTENTE				26.051,04	0,07%
14.06.001	14428/ORSE	Limpeza de da bomba injetora, bicos e descontaminação da linha de diesel do motor de geradores	un	1,00	864,78	864,78	0,00%
14.06.002	4969/ORSE	Quadro de transferência automática p/ grupo de geradores até 40 kva	un	1,00	13.653,91	13.653,91	0,04%
14.06.003	14427/ORSE	Limpeza da tanque de armazenamento de combustível de gerador a diesel	un	1,00	185,31	185,31	0,00%
14.06.004	08264/SINAPI	Eficiência com encargos complementares	h	176,00	32,74	5.762,24	0,02%
14.06.005	88247/SINAPI	Auxiliar de electricista com encargos complementares	h	176,00	26,05	4.584,80	0,01%
14.07		ALIMENTADORES				230.773,67	0,66%
14.07.001	9204/ORSE	Cabo de cobre isolado em EPR flexível unipolar 16mm² - 0,6Kv/1Kv/90°	m	287,00	28,14	7.513,28	0,02%
14.07.002	8076/ORSE	Cabo de cobre isolado em EPR flexível unipolar 25mm² - 0,6Kv/1Kv/90°	m	720,00	43,44	31.276,00	0,08%
14.07.003	7917/ORSE	Cabo de cobre isolado em EPR flexível unipolar 50mm² - 0,6Kv/1Kv/90°	m	50,00	62,14	4.928,40	0,01%
14.07.004	8071/ORSE	Cabo de cobre isolado em EPR flexível unipolar 70mm² - 0,6Kv/1Kv/90°	m	105,00	111,96	11.755,80	0,03%
14.07.005	7318/ORSE	Cabo de cobre isolado em EPR flexível unipolar 95mm² - 0,6Kv/1Kv/90°	m	90,00	143,84	12.945,60	0,04%
14.07.006	0117/ORSE	Cabo de cobre isolado em EPR flexível unipolar 150mm² - 0,6Kv/1Kv/90°	m	315,00	149,90	46.922,40	0,13%
14.07.007	11570/ORSE	Cabo de cobre isolado HEPR (XLPE), flexível, 8.0mm², 1 kv / 90° C	m	5.179,00	15,39	79.704,81	0,23%
14.07.008	9140/ORSE	Cabo de cobre isolado HEPR (XLPE), rígido, 15mm², 1kv / 90° C	m	1.870,00	20,06	35.003,20	0,10%
14.07.009	7923/ORSE	Terminal de compressão para cabo de 50 mm² - fornecimento e instalação	un	4,00	7,54	30,16	0,00%
14.07.010	7823/ORSE	Terminal de compressão para cabo de 70 mm² - fornecimento e instalação	un	8,00	9,35	58,10	0,00%



Rod. BR 122/428 - Km 185 - nº185 - Dom Avelar - Petrolina-PE - CEP 56320-700 - Fone: (87) 3866-8900

33 / 60

Construtora Venâncio Ltda
 Venâncio F. de Mascena
 Diretor Técnico Comercial
 CREA - 17.682 D/PE



VENANCIO

PLANILHA ORÇAMENTÁRIA (EXECUÇÃO DA OBRA)

SERVIÇOS DE ENGENHARIA PARA AMPLIAÇÃO DO PRÉDIO SEDE DA AFESE E SUA INTERLIGAÇÃO A SER CONSTRUÍDA INTEGRANDO-SE AO PALÁCIO GOVERNADOR JOÃO ALVES FILHO EM ARACAJU/SERGIPE

Planilhas de Referência:	BDI:	Encargos Sociais:
SINAPI - 07/2024 - SERGIPE / SICRO3 - 07/2024 - SERGIPE / CINE - 07/2024 - SERGIPE	SERVIÇOS 73,54%	HORISTA 112,54%
	MATERIAL 14,02%	MENSALISTA 70,11%

ITEM	FORTE	DISCRIMINAÇÃO	UND	QUANT	PREÇO UNIT	TOTAL	%
14.07.011	7924/ORSE	Terminal de compressão para cabo de 95 mm2 - fornecimento e instalação	un	12,00	11,07	132,84	0,05%
14.07.012	7931/ORSE	Terminal de compressão para cabo de 150 mm2 - fornecimento e instalação	un	18,00	28,01	504,18	0,03%
14.08		ALIMENTADORES QGB-E e QGB-2/3				101.815,76	0,29%
14.08.001	0360/ORSE	Eletroduto de pvc rígido rosçável, diâm = 110mm (4")	m	42,00	83,08	3.501,12	0,01%
14.08.002	0360/ORSE	Curva para eletroduto de pvc rígido rosçável, diâm = 110 mm (4")	un	8,00	92,30	738,40	0,00%
14.08.003	0378/ORSE	Luva para eletroduto de pvc rígido rosçável, diâm = 110mm (4")	un	22,00	42,17	927,74	0,00%
14.08.004	8073/ORSE	Cabo de cobre isolado em FPR flexível unipolar 185mm ² - 0,6Kv/1Kv/30°	m	312,00	296,85	92.617,20	0,23%
14.08.005	7918/ORSE	Cabo de cobre isolado em FPR flexível unipolar 95mm ² - 0,6Kv/1Kv/30°	m	108,00	143,84	15.534,72	0,04%
14.08.006	7932/ORSE	Terminal de compressão para cabo de 105 mm2 - fornecimento e instalação	un	24,00	34,20	820,80	0,00%
14.08.007	7924/ORSE	Terminal de compressão para cabo de 95 mm2 - fornecimento e instalação	un	18,00	11,07	199,26	0,00%
14.08.008	4074/ORSE	Fita isolante (rob 20m) 3/4" - Fornecimento	Un	1,00	14,52	14,52	0,00%
14.09		INSTALAÇÕES ELÉTRICAS PREDIAIS				1.192.962,93	3,41%
14.09.001	0041/LJALESE	Fornecimento e instalação de perfisado perfurado 18 x 38 mm, chapa 22	m	3.150,00	31,44	99.036,00	0,28%
14.09.002	0220/LJALESE	Fita isolante adesiva colorida, em rolo de 18 mm x 13 m	Un	3,00	6,05	18,15	0,00%
14.09.003	3527/ORSE	Verghão rosca 5/16" x 300mm, carga 380Kgf, (ref.: Mo pa ou similar)	un	708,00	21,52	15.232,56	0,05%
14.09.004	0043/LJALESE	Parafuso cabeça hexilha auto-arravante 5/16"	un	5.710,00	5,36	30.585,60	0,09%
14.09.005	0044/LJALESE	Luminária LED (sobrepot) 40 x 40 - 36 W - 4000K	un	979,00	234,85	229.818,15	0,66%
14.09.006	0045/LJALESE	Luminária LED (sobrepot) 22,5 x 22,5 - 18 W - 4000K	un	90,00	64,34	5.790,60	0,02%
14.09.007	0046/LJALESE	Luminária LED (sobrepot) 82 x 62 - 45 W - 4000K	un	40,00	297,22	11.888,80	0,03%
14.09.008	0047/LJALESE	Luminária araficada tipo tartaruga, do sobrepot, com 1 lâmpada led de 45 W, fornecimento e instalação.	un	30,00	156,70	4.701,00	0,01%
14.09.009	0051/LJALESE	Calha de Passagem de Alumínio para piso 20x10x10cm	un	2,00	75,21	150,42	0,00%
14.09.010	0052/LJALESE	Luminária hermética de sobrepot, para lâmpada 1x36W, IP 65,1200lm, 5500k, completa	un	53,00	207,15	10.975,95	0,03%
14.09.011	0053/LJALESE	Flange de ligação 50x50mm para eletrocalha metálica	un	30,00	12,72	381,60	0,00%
14.09.012	0049/LJALESE	Terminal de conexão SPTF d=1" para tubo metálico flexível (ref. galatubo ou similar)	un	15,00	32,76	491,25	0,00%
14.09.013	0050/LJALESE	Terminal de conexão SPTF d=1 1/2" para tubo metálico flexível (ref. galatubo ou similar)	un	30,00	79,03	2.370,90	0,01%
14.09.014	0054/LJALESE	Fornecimento e instalação de chumbador com rosca externa 5/16" x 105	un	1.535,00	6,58	10.100,30	0,03%
14.09.015	0055/LJALESE	Flange de ligação 150x50mm para eletrocalha metálica	un	2,00	24,10	48,20	0,00%
14.09.016	0056/LJALESE	Flange de ligação 75x50mm para eletrocalha metálica	un	2,00	13,75	27,52	0,00%
14.09.017	0210/ORSE	Arnela de alumínio para eletroduto d=1 1/2"	un	30,00	2,41	72,30	0,00%
14.09.018	0353/ORSE	Eletroduto de pvc rígido rosçável, diâm = 25mm (3/4")	m	1.508,00	15,31	23.087,48	0,07%
14.09.019	0354/ORSE	Eletroduto de pvc rígido rosçável, diâm = 32mm (1")	m	60,00	19,28	1.156,80	0,00%
14.09.020	0355/ORSE	Eletroduto de pvc rígido rosçável, diâm = 40mm (1 1/4")	m	54,00	24,04	1.298,16	0,00%
14.09.021	0362/ORSE	Curva para eletroduto de pvc rígido rosçável, diâm = 25mm (3/4")	un	838,00	6,83	5.723,54	0,01%
14.09.022	0383/ORSE	Curva para eletroduto de pvc rígido rosçável, diâm = 32mm (1")	un	6,00	9,30	55,80	0,00%
14.09.023	0384/ORSE	Curva para eletroduto de pvc rígido rosçável, diâm = 40mm (1 1/4")	un	4,00	13,17	52,68	0,00%
14.09.024	0377/ORSE	Luva para eletroduto de pvc rígido rosçável, diâm = 25mm (3/4")	un	1.490,00	2,30	3.427,00	0,01%
14.09.025	0378/ORSE	Luva para eletroduto de pvc rígido rosçável, diâm = 32mm (1")	un	26,00	3,63	94,38	0,00%
14.09.026	0373/ORSE	Luva para eletroduto de pvc rígido rosçável, diâm = 40mm (1 1/4")	un	22,00	5,25	115,50	0,00%
14.09.027	0408/SINAPI	Amarradora de nylon para amarração de cabos, comprimento de 390 x 4,8" mm	un	200,00	1,10	220,00	0,00%
14.09.028	0411/SINAPI	Abraçadeira de nylon para amarração de cabos, comprimento de 290 x 4,6" mm	un	3.600,00	0,22	770,00	0,00%
14.09.029	0478/ORSE	Tomada 2p + t, ABNT, de enchufe, 10 A, com placa em pvc	un	338,00	27,81	9.400,58	0,03%
14.09.030	0723/ORSE	Fornecimento e instalação de saída horizontal para eletroduto 3/4" (ref. vl 33 valemam ou similar)	un	512,00	7,29	3.732,48	0,01%
14.09.031	0744/ORSE	Fornecimento e instalação de chumbador com rosca externa 3/8" x 20, externo 3/8" x 7/8 (ref. vl 1.42 valemam ou similar)	un	482,00	6,58	3.169,56	0,01%
14.09.032	0740/ORSE	Fornecimento e instalação de eletrocalha metálica 180 x 50 x 300 mm (ref. vl 3 01 de valemam ou similar)	un	15,00	129,95	1.949,25	0,01%



Rod. BR 122/428 - Km 185 - nº185 - Dom Avolar - Petrolina-PE - CEP 56320-700 - Fone: (87) 3866-8900

32162

Construtora Venancio Ltda
Aldemir Venancio F. do Nascimento
Diretor Técnico Comercial
CREA - 17.882/D-PE



VENANCIO

PLANILHA ORÇAMENTÁRIA (EXECUÇÃO DA OBRA)

SERVIÇOS DE ENGENHARIA PARA AMPLIAÇÃO DO PRÉDIO SEDE DA AIESE E SUA INTERLIGAÇÃO A SER CONSTRUÍDA INTEGRANDO-SE AO PALÁCIO GOVERNADOR JOÃO ALVES FILHO EM ARACAJU/SERGIPE

Planilhas de Referência:	BDI:	Encargos Sociais:
SINAPI - 07/2024 - SERGIPE / SICRO3 - 07/2024 - SERGIPE / ORSE - 07/2024 - SERGIPE	SERVIÇOS 23,54% MATERIAL 14,02%	HORISTA 112,54% MENSALISTA 70,11%

ITEM	FORTE	DISCRIMINAÇÃO	UND	QUANT	PREÇO UNIT	TOTAL	%
14.09.033	0749/ORSE	Fornecimento e instalação de eletroduto metálico 75 x 50 x 3000 mm (ref. vl 3.01 ge 75/50 valeman ou similar)	un	8,00	95,52	764,16	0,90%
14.09.034	0751/ORSE	Fornecimento e instalação de emenda interna com base lisa 150 x 50 mm (ref. vl 3.01-21-150/50 ge valeman ou similar)	un	15,00	11,21	168,15	0,00%
14.09.035	0752/ORSE	Fornecimento e instalação de emenda interna com base lisa 50 x 50 mm e (ref. vl 3.01-21-50/50 ge valeman ou similar)	un	122,00	7,55	921,10	0,00%
14.09.036	0765/ORSE	Fornecimento 50 x 3000 mm e instalação de eletroduto metálico 50 x (ref. valeman ou similar)	m	122,00	47,83	5.835,26	0,02%
14.09.037	0780/ORSE	Tomada 2p+t, ABNT, 10 A, para piso, com placa de metal amarelo e capa pvc.	un	14,00	100,81	1.411,34	0,00%
14.09.038	3400/ORSE	Fornecimento e instalação de eletroduto cerâmico 200 x 50 x 3000 mm (ref. mopa ou similar)	m	16,00	50,94	815,04	0,00%
14.09.039	3401/ORSE	Interruptor 01 seção simples	un	125,00	0,15	1.143,75	0,00%
14.09.040	3402/ORSE	Interruptor 02 seções simples	un	152,00	15,63	2.390,56	0,01%
14.09.041	3409/ORSE	Interruptor 03 seções simples	un	4,00	13,98	54,72	0,00%
14.09.042	3729/ORSE	Interruptor 01 seção simples, de embutir, com placa, com jugador com tomada 2p+t, ABNT, 10A, inclusive caixa pvc 4 x2	un	63,00	38,85	2.447,55	0,01%
14.09.043	3798/ORSE	Cabo de cobre flexível isolado, seção 1,5mm², 450/750v / 70°C	m	6.180,00	8,22	50.799,60	0,15%
14.09.044	3797/ORSE	Cabo de cobre flexível isolado, seção 2,5mm², 450/750v / 70°C	m	19.510,00	9,23	180.077,30	0,51%
14.09.045	3799/ORSE	Cabo de cobre flexível isolado, seção 70°C 4mm², 450/750v / 70°C	m	18.030,00	11,08	177.281,80	0,51%
14.09.046	4014/ORSE	Fita isolante (10x 20m) 3/4" - Fornecimento	un	52,00	14,52	755,04	0,00%
14.09.047	4279/ORSE	Tomada dupla, de embutir, para uso geral 2P+T, ABNT, 10 A	un	255,00	47,89	12.160,95	0,00%
14.09.048	4836/ORSE	Curva de inversão 200x50 mm	un	1,00	70,60	70,60	0,00%
14.09.049	7142/ORSE	Fornecimento e instalação de antena interna com base lisa a 200 x 50 mm (ref. valeman ou similar)	un	10,00	13,18	210,88	0,00%
14.09.050	7143/ORSE	Tê horizontal 200 x 50mm para eletroduto metálico (ref. Mopa ou similar)	un	1,00	42,09	42,09	0,00%
14.09.051	7144/ORSE	Curva horizontal 200 x 50 mm para eletroduto metálico, com ângulo 90° (ref. mopa ou similar)	un	9,00	10,88	122,65	0,00%
14.09.052	7877/ORSE	Curva horizontal 100 x 50 mm para eletroduto metálico, com ângulo 90° (ref. mopa ou similar)	un	7,00	25,97	181,79	0,00%
14.09.053	7878/ORSE	Emenda interna 100 x 50 mm com base lisa pedrada para eletroduto metálico (ref. Mopa ou similar)	m	55,00	12,93	711,15	0,00%
14.09.054	7879/ORSE	Suporte vertical 100 x 50 mm para fixação de eletroduto metálico (ref. Mopa ou similar)	un	110,00	14,73	1.620,30	0,00%
14.09.055	7881/ORSE	Suporte vertical 50 x 50mm para fixação de eletroduto metálico (ref. Mopa ou similar)	un	244,00	12,45	3.038,40	0,01%
14.09.056	7922/ORSE	Terminal de compressão para cabo de 25 mm² - fornecimento e instalação	un	16,00	4,57	82,28	0,00%
14.09.057	7928/ORSE	Terminal de compressão para cabo de 10 mm² - fornecimento e instalação	un	36,50	3,08	112,48	0,00%
14.09.058	7927/ORSE	Terminal de compressão para cabo de 16 mm² - fornecimento e instalação	un	72,00	3,45	248,40	0,00%
14.09.059	7942/ORSE	Sinalizador auto-visual com lâmpada para garagem, ref. PR03F-9A	un	2,00	308,99	617,98	0,00%
14.09.060	8070/ORSE	Cabo de cobre isolado em EPR flexível unipolar 25mm² - 0,6kV/1kV/90°	m	780,00	43,44	34.317,60	0,10%
14.09.061	8113/ORSE	Tê horizontal 100 x 50 mm com base lisa perfurada para eletroduto metálico (ref. Mopa ou similar)	un	72,00	32,50	360,98	0,00%
14.09.062	8358/ORSE	Fornecimento e instalação de eletroduto perfurado 100 x 50 x 3000 mm (ref. mopa ou similar) com Tampa	m	188,00	46,43	7.600,96	0,02%
14.09.063	8447/ORSE	Abraçadeira metálica Epo "D" de 3/4"	un	5,00	6,78	40,08	0,00%
14.09.064	8686/ORSE	Tê horizontal 50 x 50 mm para eletroduto metálico (ref. Mopa ou similar)	un	4,00	30,85	123,40	0,00%
14.09.065	8688/ORSE	Curva horizontal 50 x 50 mm para eletroduto metálico, com ângulo 90° (ref. mopa ou similar)	un	8,00	21,64	173,12	0,00%
14.09.066	8691/ORSE	Suporte vertical 75 x 50 mm para fixação de eletroduto metálico (ref. Mopa ou similar)	un	16,00	14,47	231,52	0,00%
14.09.067	8908/ORSE	Fornecimento e instalação de emenda interna com base lisa a 75 x 50 mm (valeman ou similar)	un	8,00	6,68	53,44	0,00%
14.09.068	9204/ORSE	Cabo de cobre isolado em EPR flexível unipolar 0,6kV/1kV/90° 16mm²	m	2.102,00	26,14	54.994,00	0,17%
14.09.069	9205/ORSE	Cabo de cobre isolado em EPR flexível unipolar 10mm² - 0,6kV/1kV/90°	m	1.120,00	20,43	22.001,00	0,07%
14.09.070	9428/ORSE	Tê horizontal 75 x 50 mm para eletroduto metálico (ref. Mopa ou similar)	un	1,00	30,85	30,85	0,00%
14.09.071	9525/ORSE	Banchar curvo para perfurado, (ref. Mopa ou similar)	un	1.570,00	12,82	20.197,90	0,06%



Rod. BR 122/428 - Km 185 - nº185 - Dom Avolar - Petrolina-PE - CEP 56320-700 - Fone: (81) 3866-8900

33160

Construtora Venancio Ltda
Albino Venancio Filho Nascimento
Diretor Técnico Comercial
CREA - 17.882 DPE



VENANCIO

PLANILHA ORÇAMENTÁRIA (EXECUÇÃO DA OBRA)

SERVIÇOS DE ENGENHARIA PARA AMPLIAÇÃO DO PRÉDIO SEDE DA ALESE E SUA INTERLIGAÇÃO A SER CONSTRUÍDA INTEGRANDO-SE AO PALÁCIO GOVERNADOR JOÃO ALVES FILHO EM ARACAJU/SERGIPE

Planilhas de Referência:	BDI:	Encargos Sociais:
SINAPI - 07/2024 - SERGIPE / SICRO3 - 07/2024 - SERGIPE / ORSE - 07/2024 - SERGIPE	SERVIÇOS 23,54% MATERIAL 14,02%	HORISTA 112,54% MENSALISTA 70,11%

ITEM	FORTE	DISCRIMINAÇÃO	UND	QUANT	PREÇO UNIT	TOTAL	%
14.09.072	9533/ORSE	Flange de ligação 100x50mm para eletrocalha metálica (ref. Mapa ou similar)	un	10,00	12,32	123,20	0,06%
14.09.073	9832/ORSE	Porca sextavada zincada 1/4" (fornecimento e colocação)	un	2.710,00	1,49	4.010,80	0,07%
14.09.074	9824/ORSE	Bucha com anel em liga especial zamak pretaladrado 20 mm, d=3/4"	un	628,00	1,30	816,40	0,02%
14.09.075	19793/ORSE	Caixa de passagem pvc, 4" x 2", embutir, p/eletróduto - Rev 01	un	1.033,00	16,58	17.127,14	0,35%
14.09.078	11206/ORSE	Cunha horizontal 75 x 50 mm para eletrocalha metálica, c om ângulo 90° (ref.: Mapa ou similar)	un	1,00	64,33	64,33	0,00%
14.09.077	11289/ORSE	Fornecimento e instalação de mão francesa simples 200 mm	un	16,00	18,25	292,00	0,00%
14.09.076	11405/ORSE	Junção interna tipo "I" para perfurado, (ref.: Mapa ou similar)	un	595,00	13,88	7.174,50	0,02%
14.09.079	11570/ORSE	Cabo de cobre isolado HEFEX (XLPE), flexível, 6,0mm², 1 kv /90°C	m	152,00	15,39	2.339,28	0,01%
14.09.090	11666/ORSE	Luminária de emergência, de sensor, tipo balizamento c om bloco autônomo, com autonomia de 3h, modelo ILE 110S-10FB, da KBR ou similar	un	116,00	285,24	32.855,84	0,06%
14.09.081	12470/ORSE	Templa de encaixe 150 x 3000 mm, galvanizada à fogo, para eletrocalha metálica (ref. Mapa ou similar)	un	5,00	180,44	902,20	0,00%
14.09.082	12494/ORSE	Parafuso cabeça lenticular auto-torcante 1/4" x 3/4", bicrometizado	un	3.040,00	5,00	15.355,00	0,05%
14.09.083	12490/ORSE	Arnela de pressão crometizada 1/4"	un	3.072,00	0,58	1.781,76	0,01%
14.09.084	12540/ORSE	Arnela de liga 5/8"	un	25.700,00	0,03	14.935,00	0,04%
14.09.085	12549/ORSE	Porca sextavada zincada 5/16" (fornecimento e colocação)	un	15.830,00	0,44	5.205,20	0,01%
14.09.086	12656/ORSE	Junção interna tipo "L" para perfurado, (ref.: Mapa ou similar)	un	375,00	18,85	2.985,00	0,01%
14.09.087	12587/ORSE	Junção interna tipo "T" para perfurado, (ref.: Mapa ou similar)	un	249,00	22,83	5.684,97	0,02%
14.09.088	12558/ORSE	Junção interna tipo "X" para perfurado, (ref.: Mapa ou similar)	un	94,00	18,43	1.738,00	0,00%
14.09.089	12575/ORSE	Fornecimento e instalação de 1 templa de eletrocalha 200 x 3000 mm (ref. Mapa ou similar) zincada - Rev 01	m	16,00	20,25	324,00	0,00%
14.09.090	12924/ORSE	Flange 200 x 50mm para eletrocalha metálica (ref. Mapa ou similar)	un	1,00	17,36	17,36	0,00%
14.09.091	12978/ORSE	Suporte vertical 200x50 mm para fixação de eletrocalha metálica (ref.: Mapa ou similar)	un	20,00	19,16	383,20	0,00%
14.09.092	13343/ORSE	Eletroduto flexível em aço galvanizado, revestido externamente com PVC preto, diâmetro externo de 50mm (1 1/2") tipo selveto	m	49,00	36,41	1.630,45	0,00%
14.09.093	13344/ORSE	Eletroduto flexível em aço galvanizado, revestido externamente com PVC preto, diâmetro de 25mm (3/4") tipo selveto	m	18,00	25,88	370,84	0,00%
14.09.094	91936/SINAPI	Caixa octogonal 4" x 4", pvc, instalada em laje - fornecimento e instalação. sf_03/2023	un	108,00	17,23	1.860,84	0,01%
14.09.095	91957/SINAPI	Interruptor simples (1 módulo) com interruptor paralelo (1 módulo), 10A/250V, incluindo suporte e placa - fornecimento e instalação. sf_03/2023	un	4,00	56,46	225,84	0,00%
14.09.096	91973/SINAPI	Interruptor simples (2 módulos) com interruptor paralelo (2 módulos), 10A/250V, incluindo suporte e placa - fornecimento e instalação. sf_03/2023	un	26,00	103,18	2.682,80	0,01%
14.09.097	97595/SINAPI	Sensor de presença com fotocélula, fixação em parede - fornecimento e instalação. sf_02/2020	un	28,00	125,66	3.518,48	0,01%
14.09.098	97597/SINAPI	Sensor de presença com fotocélula, fixação em teto - fornecimento e instalação. sf_02/2020	un	9,00	86,73	780,57	0,00%
14.09.099	00961/SINAPI	Suporte não fracionado em aço, abas iguais 30 cm, capacidade mínima 60 kg, branco - fornecimento e instalação. sf_01/2020	un	42,00	40,81	1.714,02	0,00%
14.10		QUADROS ELÉTRICOS / ARMÁRIOS / DISJUNTORES				430.127,76	1,23%
14.10.001		QDLT-1 e QDLT-6 (MATERIAL INDICADO PARA A MONTAGEM DOS 6 QUADROS)				6.434,34	0,02%
14.10.001.001	01876/SINAPI	Quadro de distribuição de energia em chapa de aço galvanizado, de sobrepôr, com barreamento tríplice, para 18 disjuntores din 100a - fornecimento e instalação. sf_10/2020	un	6,00	594,17	3.565,02	0,01%
14.10.001.002	93672/SINAPI	Disjuntor tripolar tipo din, corrente nominal de 40a - fornecimento e instalação. sf_10/2020	un	6,00	36,39	578,34	0,00%
14.10.001.003	93689/SINAPI	Disjuntor monopolar tipo din, corrente nominal de 25a - fornecimento e instalação. sf_10/2020	un	18,00	14,85	267,30	0,00%
14.10.001.004	93654/SINAPI	Disjuntor monopolar tipo din, corrente nominal de 16a - fornecimento e instalação. sf_10/2020	un	18,00	13,43	241,74	0,00%
14.10.001.005	00400 JAC/SE	Diferencial residual de proteção- DR 2P - 40A/30mA	un	6,00	288,99	1.781,94	0,01%
14.10.002		QDR-1				802,26	0,00%
14.10.002.001	01878/SINAPI	Quadro de distribuição de energia em chapa de aço galvanizado, de sobrepôr, com barreamento tríplice, para 18 disjuntores din 100a - fornecimento e instalação. sf_10/2020	un	1,00	594,17	594,17	0,00%
14.10.002.002	93672/SINAPI	Disjuntor tripolar tipo din, corrente nominal de 40a - fornecimento e instalação. sf_10/2020	un	1,00	86,39	86,39	0,00%



Rod. BR 122/428 - Km 185 - nº 185 - Dom Avolar - Petrolina-PE - CEP 56320-700 - Fone: (87) 3866-8900

34162

Construtora Venâncio Ltda
 Venâncio F. do Nascimento
 Diretor Técnico Comercial
 CRCR - 17.682 DPE



VENANCIO

PLANILHA ORÇAMENTÁRIA (EXECUÇÃO DA OBRA)

SERVIÇOS DE ENGENHARIA PARA AMPLIAÇÃO DO PRÉDIO SEDE DA ALESE E SUA INTERLIGAÇÃO A SER CONSTRUÍDA INTEGRANDO-SE AO PALÁCIO GOVERNADOR JOÃO ALVES FILHO EM ARACAJU/SERGIPE

Planilhas de Referência:		BDI:	Encargos Sociais:
SINAPI - 07/2024 - SERGIPE / SICRO3 - 07/2024 - SERGIPE / ORSE - 07/2024 - SERGIPE		SERVIÇOS 23,54%	HORISTA 112,54%
		MATERIAL 14,02%	RENTALISTA 70,11%

ITEM	FORTE	DISCRIMINAÇÃO	UND	QUANT	PREÇO UNIT	TOTAL	%
14.10.002.003	93656/SINAPI	Disjuntor monopolar tipo din, corrente nominal de 25a - fornecimento e instalação. af. 10/2020	un	3,00	14,85	44,55	0,00%
14.10.002.004	93654/SINAPI	Disjuntor monopolar tipo din, corrente nominal de 16a - fornecimento e instalação. af. 10/2020	un	5,00	13,43	67,15	0,00%
14.10.003		QDE-2				760,55	0,00%
14.10.003.001	01878/SINAPI	Quadro de distribuição de energia em chapa de aço galvanizado, de sobrepôr, com barramento trifásico, para 18 disjuntores din 100a - fornecimento e instalação. af. 10/2020	un	1,00	594,17	594,17	0,00%
14.10.003.002	93672/SINAPI	Disjuntor tripolar tipo din, corrente nominal de 40a - fornecimento e instalação. af. 10/2020	un	1,00	96,30	96,30	0,00%
14.10.003.003	93656/SINAPI	Disjuntor monopolar tipo din, corrente nominal de 25a - fornecimento e instalação. af. 10/2020	un	2,00	14,85	29,70	0,00%
14.10.003.004	93654/SINAPI	Disjuntor monopolar tipo din, corrente nominal de 16a - fornecimento e instalação. af. 10/2020	un	3,00	13,43	40,29	0,00%
14.10.004		QDE-3				1.276,29	0,00%
14.10.004.001	01878/SINAPI	Quadro de distribuição de energia em chapa de aço galvanizado, de sobrepôr, com barramento trifásico, para 18 disjuntores din 100a - fornecimento e instalação. af. 10/2020	un	1,00	594,17	594,17	0,00%
14.10.004.002	8419/ORSE	Disjuntor termomagnético tripolar 50 A, padrão DIN (Eur open - linha branca), curva C, conexão 5KA	un	1,00	116,91	116,91	0,00%
14.10.004.003	17572/ORSE	Disjuntor termomagnético tripolar 70 A, padrão DIN (Eur open - linha branca), curva C, 10KA	un	1,00	168,95	168,95	0,00%
14.10.004.004	93656/SINAPI	Disjuntor monopolar tipo din, corrente nominal de 25a - fornecimento e instalação. af. 10/2020	un	3,00	14,85	44,55	0,00%
14.10.004.005	93654/SINAPI	Disjuntor monopolar tipo din, corrente nominal de 16a - fornecimento e instalação. af. 10/2020	un	4,00	13,43	53,72	0,00%
14.10.004.006	0040/LJALVESF	Diferencial residual de proteção- DR 2P - 40A/30mA	un	1,00	298,99	298,99	0,00%
14.10.005		QDE-4				797,38	0,00%
14.10.005.001	01878/SINAPI	Quadro de distribuição de energia em chapa de aço galvanizado, de sobrepôr, com barramento trifásico, para 18 disjuntores din 100a - fornecimento e instalação. af. 10/2020	un	1,00	594,17	594,17	0,00%
14.10.005.002	93672/SINAPI	Disjuntor tripolar tipo din, corrente nominal de 50a - fornecimento e instalação. af. 10/2020	un	1,00	106,95	106,95	0,00%
14.10.005.003	93656/SINAPI	Disjuntor monopolar tipo din, corrente nominal de 25a - fornecimento e instalação. af. 10/2020	un	4,00	14,85	59,40	0,00%
14.10.005.004	93654/SINAPI	Disjuntor monopolar tipo din, corrente nominal de 16a - fornecimento e instalação. af. 10/2020	un	2,00	13,43	26,86	0,00%
14.10.006		QDE-5 (MATERIAL INDICADO PARA A MONTAGEM DOS 6 Q (QUADROS))				9.820,90	0,00%
14.10.006.001	01878/SINAPI	Quadro de distribuição de energia em chapa de aço galvanizado, de sobrepôr, com barramento trifásico, para 18 disjuntores din 100a - fornecimento e instalação. af. 10/2020	un	6,00	594,17	3.565,02	0,01%
14.10.006.002	8491/ORSE	Disjuntor termomagnético tripolar 100 A, padrão DIN (Eur open - linha branca), 10KA	un	5,00	857,02	3.842,12	0,01%
14.10.006.003	93672/SINAPI	Disjuntor tripolar tipo din, corrente nominal de 40a - fornecimento e instalação. af. 10/2020	un	24,00	96,30	2.313,36	0,01%
14.10.007		QD-G1 a QD-G4 DO 2º AO 7º (MATERIAIS P MONTAGEM DE 24 QUADROS)				25.771,44	0,07%
14.10.007.001	01878/SINAPI	Quadro de distribuição de energia em chapa de aço galvanizado, de sobrepôr, com barramento trifásico, para 18 disjuntores din 100a - fornecimento e instalação. af. 10/2020	un	24,00	594,17	14.260,08	0,04%
14.10.007.002	93672/SINAPI	Disjuntor tripolar tipo din, corrente nominal de 40a - fornecimento e instalação. af. 10/2020	un	24,00	96,30	2.313,36	0,01%
14.10.007.003	93656/SINAPI	Disjuntor monopolar tipo din, corrente nominal de 25a - fornecimento e instalação. af. 10/2020	un	08,00	14,85	1.428,60	0,00%
14.10.007.004	93654/SINAPI	Disjuntor monopolar tipo din, corrente nominal de 16a - fornecimento e instalação. af. 10/2020	un	48,00	13,43	644,64	0,00%
14.10.007.005	0040/LJALVESF	Diferencial residual de proteção- DR 2P - 40A/30mA	un	24,00	298,99	7.127,76	0,02%
14.10.008		QGB-E				9.321,75	0,03%
14.10.008.001	91376/ORSE	Quadro geral de distribuição de energia, com barramento, em chapa galvanizada, medindo: 1200x800x250mm, exclusivo disjuntores	un	1,00	4.481,71	4.481,71	0,01%
14.10.008.002	9059/LJALVESF	Disjuntor termomagnético tripolar, corrente nominal de 800a - fornecimento e instalação. af. 10/2020	un	1,00	4.840,04	4.840,04	0,01%
14.10.009		QGB-E1				5.859,06	0,02%
14.10.009.001	91377/ORSE	Quadro geral de distribuição de energia, com barramento, em chapa galvanizada, medindo: 1000x800x250mm, exclusivo disjuntores	un	1,00	3.541,06	3.541,06	0,01%
14.10.009.002	01886/SINAPI	Disjuntor termomagnético tripolar, corrente nominal de 200a - fornecimento e instalação. af. 10/2020	un	1,00	688,97	688,97	0,00%



Rod. BR 122/428 - Km 185 - nº185 - Dom Avelar - Petrolina-PE - CEP 56320-700 - Fone: (87) 3866-8900

55 162

Construtora Venâncio Ltda
 Alvaro Venâncio F. do Nascimento
 Diretor Técnico Comercial
 CREA - 17.682 DPE



VENANCIO

PLANILHA ORÇAMENTÁRIA (EXECUÇÃO DA OBRA)

SERVIÇOS DE ENGENHARIA PARA AMPLIAÇÃO DO PRÉDIO SEDE DA ALESE E SUA INTERLIGAÇÃO A SER CONSTRUÍDA INTEGRANDO-SE AO PALÁCIO GOVERNADOR JOÃO ALVES FILHO EM ARACAJU/SERGIPE

Planilhas de Referência:		BDI:	Encargos Sociais:		
SINAPI - 07/2024 - SERGIPE / SICRO3 - 07/2024 - SERGIPE / ORSE - 07/2024 - SERGIPE		SERVIÇOS	23,54%	HORISTA	112,54%
		MATERIAL	14,02%	MENSALISTA	70,11%

ITEM	FONTE	DISCRIMINAÇÃO	UND	QUANT	PREÇO UNIT	TOTAL	%
14.10.009.003	91884/SINAPI	Disjuntor tripolar tipo terra, corrente nominal de 60 até 100a - fornecimento e instalação, af. 10/2020	un	5,00	171,98	859,90	0,00%
14.10.009.004	93672/SINAPI	Disjuntor tripolar tipo din, corrente nominal de 40a - fornecimento e instalação, af. 10/2020	un	8,00	96,39	771,12	0,00%
14.10.010		GGF-1				267.635,73	0,74%
14.10.010.001	0174/LJALESE	Quadro tipo armário em chapa metálica com pintura eletrolítica na cor cinza din 2,20x0,80x0,80 m com barramento, proteção, exclusão de disjuntores. Fornecimento e montagem.	un	1,00	257.635,73	257.635,73	0,74%
14.10.011		GGF-AR - COBERTURA				104.154,57	0,30%
14.10.011.001	0574/LJALESE	Quadro tipo armário em chapa metálica com pintura eletrolítica na cor cinza din 1,700x0,80x0,80 m com barramento, proteção, exclusão de disjuntores. Fornecimento e montagem.	un	1,00	104.154,57	104.154,57	0,30%
14.10.012		QF-ART e QF-ARS (MATERIAL INDICADO PARA A MONTAGEM DOS 8 QUADROS)				5.711,28	0,02%
14.10.012.001	91878/SINAPI	Quadro de distribuição de energia em chapa de aço galvanizado, de sobrepôr, com barramento trifásico, para 18 disjuntores din 100a - fornecimento e instalação, af. 10/2020	un	6,00	594,17	3.565,02	0,01%
14.10.012.002	93672/SINAPI	Disjuntor tripolar tipo din, corrente nominal de 40a - fornecimento e instalação, af. 10/2020	un	6,00	99,35	596,10	0,00%
14.10.012.003	93682/SINAPI	Disjuntor bipolar tipo din, corrente nominal de 20a - fornecimento e instalação, af. 10/2020	un	24,00	65,33	1.567,92	0,00%
14.10.013		QF-AR7				1.082,54	0,00%
14.10.013.001	01878/SINAPI	Quadro de distribuição de energia em chapa de aço galvanizado, de sobrepôr, com barramento trifásico, para 18 disjuntores din 100a - fornecimento e instalação, af. 10/2020	un	1,00	594,17	594,17	0,00%
14.10.013.002	93672/SINAPI	Disjuntor tripolar tipo din, corrente nominal de 40a - fornecimento e instalação, af. 10/2020	un	1,00	96,39	96,39	0,00%
14.10.013.003	93682/SINAPI	Disjuntor bipolar tipo din, corrente nominal de 20a - fornecimento e instalação, af. 10/2020	un	8,50	65,33	555,71	0,00%
14.10.014		QF-INC				711,08	0,00%
14.10.014.001	01878/SINAPI	Quadro de distribuição de energia em chapa de aço galvanizado, de sobrepôr, com barramento trifásico, para 18 disjuntores din 100a - fornecimento e instalação, af. 10/2020	un	1,00	594,17	594,17	0,00%
14.10.014.002	8419/ORSE	Disjuntor termomagnético tripolar 50 A, padrão DIN (cur open - linha branca), curva C, corrente 5KA	un	1,00	116,91	116,91	0,00%
15		EXECUÇÃO DAS INSTALAÇÕES FOTOVOLTAICAS					
15.01		ENERGIA SOLAR				308.614,00	0,88%
15.01.001	9696/ORSE	Disjuntor termomagnético tripolar 225 A com caixa moldada a 10 kA	un	2,00	683,49	1.366,98	0,01%
15.01.002	11563/ORSE	Disjuntor termomagnético bipolar 40 A, padrão DIN (cur open - linha branca), curva C, corrente 10KA	un	17,00	238,75	4.058,75	0,01%
15.01.003	9487/ORSE	Caixa para quadro 80 x 60 x 20 cm, em alumínio - fornecimento	un	1,00	723,94	723,94	0,00%
15.01.004	13150/ORSE	Dispositivo de proteção contra surto de tensão DPS 20KA - 175v	un	3,00	88,33	264,99	0,00%
15.01.005	4945/ORSE	Isolador C-prod BT SC x 30	un	5,00	8,15	40,75	0,00%
15.01.006	4907/ORSE	Tubo em ferro de ferro 3/4"	m	1,00	19,37	19,37	0,00%
15.01.007	9899/ORSE	Perfido, pré-zincado e fogo, perfido 38 x 28 x 6000 mm	un	25,00	104,36	2.609,00	0,01%
15.01.008	31405/ORSE	Junção interna tipo "I" para perfido, (ref.: Mapa ou similar)	un	25,00	13,66	341,50	0,00%
15.01.009	12557/ORSE	Junção interna tipo "L" para perfido, (ref.: Mapa ou similar)	un	3,00	22,63	67,89	0,00%
15.01.010	12558/ORSE	Junção interna tipo "X" para perfido, (ref.: Mapa ou similar)	un	3,00	16,40	49,20	0,00%
15.01.011	12559/ORSE	Junção interna tipo "L" para perfido, (ref.: Mapa ou similar)	un	1,00	16,40	16,40	0,00%
15.01.012	12578/ORSE	Saida para perfido 38x28mm (mapa ou similar)	un	4,00	17,38	69,52	0,00%
15.01.013	12560/ORSE	Fornecimento e instalação de parafuso cabeça cônica 5/ 16" x 1/2" (ref. vj 1.68 valemam ou similar)	un	150,00	5,45	817,50	0,00%
15.01.014	12549/ORSE	Porca sextavada zincada 1/16" (fornecimento e colocação)	un	450,00	0,44	198,00	0,00%
15.01.015	12540/ORSE	Arruela de fixação 5/16"	un	900,00	0,63	567,00	0,00%
15.01.016	9673/ORSE	Canção longo para perfido, (ref.: Mapa ou similar)	un	70,00	16,43	1.150,10	0,00%
15.01.017	8359/ORSE	Fornecimento e instalação de eletrocalha perfurada 100 x 50 x 3000 mm (ref. mapa ou similar) com barra	m	12,00	46,43	557,16	0,00%
15.01.018	7978/ORSE	Emenda interna 100 x 50 mm com base lis perfurada para eletrocalha metálica (ref. Mapa ou similar)	un	4,00	12,95	51,72	0,00%
15.01.019	9533/ORSE	Flange de ligação 100x50mm para eletrocalha metálica (ref. Mapa ou similar)	un	1,00	12,37	12,37	0,00%
15.01.020	9748/ORSE	Fornecimento e instalação de eletrocalha metálica 100 x 50 x 3000 mm (ref. vj 3.01 ge valemam ou similar)	un	2,00	129,95	259,90	0,00%



Rod. BR 122/428 - Km 185 - nº185 - Dom Avelar - Petrolina-PE - CEP 56320-700 - Fone: (87) 3866-8900

36/10

Construtora Venancio Ltda
Alvaro Venancio F. do Nascimento
Diretor Técnico Comercial
CREA - 17.682 D/PE



VENANCIO

PLANILHA ORÇAMENTÁRIA (EXECUÇÃO DA OBRA)

SERVIÇOS DE ENGENHARIA PARA AMPLIAÇÃO DO PRÉDIO SEDE DA ALESE E SUA INTERLIGAÇÃO A SER CONSTRUÍDA INTEGRANDO-SE AO PALÁCIO GOVERNADOR JOÃO ALVES FILHO EM ARACAJU/SERGIPE

Planilhas de Referência:	BDI:	Encargos Sociais:
SINAPI - 07/2024 - SERGIPE / SICRO3 - 07/2024 - SERGIPE / ORSE - 07/2024 - SERGIPE	SERVIÇOS 23,54%	HORISTA 112,54%
	MATERIAL 14,02%	DIENALISTA 70,11%

ITEM	FONTE	DISCRIMINAÇÃO	UND	QUANT	PREÇO UNIT	TOTAL	%
15.01.021	9565/ORSE	Porca sextavada 1M"	un	80,00	0,37	29,60	0,00%
15.01.022	8347/ORSE	Arandela lisa zincada ø 1/4"	un	160,00	0,06	9,60	0,00%
15.01.023	7568/SINAPI	Ducha de nylon sem aba ø10, com parafuso de 8,10 x 85 mm cravo zincado com rosca sobressa, cabeça chata e fenda Phillips	un	20,00	0,41	8,20	0,00%
15.01.024	0707/ORSE	Fornecimento e Instalação de caixa do passagem em alumínio (30 x 30 x 10 cm)	un	17,00	277,03	3.047,33	0,01%
15.01.025	4218/ORSE	Fresca cabo de 3/4", fornecimento	un	22,00	4,80	107,36	0,00%
15.01.026	4007/ORSE	Conector para fio flexível para cabo 16 mm ² - Fornecimento	un	33,00	8,54	281,82	0,00%
15.01.027	4014/ORSE	Fita isolante (cabo 20mm) 3/4" - Fornecimento	un	6,00	14,52	72,60	0,00%
15.01.028	3329/ORSE	Fornecimento de fita auto fusão 19 mm x 10 m	un	6,00	15,67	77,85	0,00%
15.01.029	12808/ORSE	Tampa de encaixe 150 x 3000 mm, zincada, para eletroduto a metálica (ref. mopa ou similar)	un	50,00	57,45	2.872,50	0,01%
15.01.030	12809/ORSE	Tampa de encaixe 100 X 3000 mm, zincada, para eletroduto a metálica (ref. mopa ou similar)	un	8,00	54,80	208,80	0,00%
15.01.031	9627/ORSE	Tampa de encaixe 36mm para perfurado	un	50,00	22,69	1.134,50	0,00%
15.01.032	11753/ORSE	Cabo de cobre PP Corplex 3 x 6,0 mm ² , 450/750v - 1 cm de comprimento e instalação	M	135,00	29,14	3.933,90	0,01%
15.01.033	7926/ORSE	Terminal de compressão para cabo de 10 mm ² - fornecimento e instalação	un	33,00	3,08	101,54	0,00%
15.01.034	7925/ORSE	Terminal de compressão para cabo de 6 mm ² - fornecimento e instalação	un	200,00	2,04	588,00	0,00%
15.01.036	7930/ORSE	Terminal de compressão para cabo de 20 mm ² - fornecimento e instalação	un	6,00	14,81	89,46	0,00%
15.01.038	7929/ORSE	Terminal de compressão para cabo de 70 mm ² - fornecimento e instalação	un	4,00	9,35	37,40	0,00%
15.01.037	8071/ORSE	Cabo de cobre isolado em EPR flexível unipolar 70mm ² - 0,6Kv/1Kv90°	m	14,00	111,96	1.567,44	0,00%
15.01.038	8077/ORSE	Cabo de cobre isolado em EPR flexível unipolar 120mm ² - 0,6Kv/1Kv90°	m	21,00	170,14	3.572,94	0,01%
15.01.039	3252/ORSE	Fornecimento de abraçadeira plástica serrilhada 232 mm	un	300,00	1,14	342,00	0,00%
15.01.040		MATERIAIS CC / CONEXÕES CA				278.125,47	0,80%
15.01.040.001	01564/JALESE	FORNECIMENTO E INSTALAÇÃO DE MICRO INVERSOR HOYMIL ES HMS -2000W/4T	un	33,00	2.853,77	54.174,41	0,27%
15.01.040.002	01591/JALESE	FORNECIMENTO E INSTALAÇÃO MÓDULO JINKO SOLAR JKMS75M_72H L4 - 575W	un	130,00	1.050,09	536.511,70	0,39%
15.01.040.003	01601/JALESE	FORNECIMENTO E INSTALAÇÃO KIT FIXAÇÃO PARA 04 PAINÉIS EM LAGE	un	33,00	958,32	32.814,56	0,09%
15.01.040.004	01611/JALESE	FORNECIMENTO E INSTALAÇÃO PLACA DE ADVERTÊNCIA MEDIÇÃO	un	1,00	81,77	81,77	0,00%
15.01.040.005	01621/JALESE	FORNECIMENTO E INSTALAÇÃO CONECTOR DE TRONCO CA HOYMIL ES (6MMP)	un	33,00	61,77	2.038,41	0,02%
15.01.040.006	01631/JALESE	FORNECIMENTO E INSTALAÇÃO TAMPA DE EXTREMIDADE DE TRONCO CA HOYMIL ES	un	66,00	61,77	4.076,82	0,01%
15.01.040.007	01641/JALESE	FORNECIMENTO E INSTALAÇÃO DE KIT CABO DE EXTENSÃO CC	un	132,00	61,77	8.163,84	0,02%
15.01.040.008	01651/JALESE	FORNECIMENTO E INSTALAÇÃO DE FERRAMENTA DE DESCONEXÃO DA PORTA DO TRONCO CA - HOYMIL ES	un	4,00	61,77	247,08	0,00%
15.01.040.009	01661/JALESE	FORNECIMENTO E INSTALAÇÃO DE FERRAMENTA DE DESBLOQUEIO DO TRONCO CA - HOYMIL ES	un	4,00	61,77	247,08	0,00%
16		INSTALAÇÕES SANITÁRIAS				126.908,73	0,37%
16.01		INSTALAÇÕES SANITÁRIAS				126.908,73	0,37%
16.01.001	1553/ORSE	Joelho 45° em pvc rígido soldável, para esgoto predial, diâm = 100mm	un	127,00	31,88	4.010,68	0,01%
16.01.002	1551/ORSE	Joelho 45° em pvc rígido soldável, para esgoto predial, diâm = 50mm	un	61,00	13,84	844,24	0,00%
16.01.003	1552/ORSE	Joelho 45° em pvc rígido soldável, para esgoto predial, diâm = 75mm	un	5,00	27,90	139,50	0,00%
16.01.004	1558/ORSE	Joelho 90° em pvc rígido soldável, para esgoto predial, diâm = 100mm	un	122,00	30,77	4.011,64	0,01%
16.01.005	1554/ORSE	Joelho 90° em pvc rígido soldável, para esgoto predial, diâm = 50mm	un	127,00	13,13	1.667,51	0,00%
16.01.006	1603/ORSE	Joelho de 90° em pvc rígido soldável, para esgoto sanitário, diâm = 40mm	un	12,00	11,30	135,50	0,00%
16.01.007	1555/ORSE	Joelho 90° em pvc rígido soldável, para esgoto predial, diâm = 75mm	un	12,00	28,14	337,68	0,00%



Rod. BR 122/428 - Km 185 - nº185 - Dom Avelar - Petrolina-PE - CEP 56320-700 - Fone: (87) 3866-8900

37/60

VENANCIO F. de NASCIMENTO
 Diretor Técnico Comercial
 CREA - 17.662/0-2



VENANCIO

PLANILHA ORÇAMENTÁRIA (EXECUÇÃO DA OBRA)

SERVIÇOS DE ENGENHARIA PARA AMPLIAÇÃO DO PRÉDIO SEDE DA ALESE E SUA INTERLIGAÇÃO A SER CONSTRUÍDA INTEGRANDO-SE AO PALÁCIO GOVERNADOR JOÃO ALVES FILHO EM ARACAJU/SERGIPE

Planilhas de Referência:	BDI:		Encargos Sociais:	
	SERVIÇOS	23,54%	HORISTA	112,54%
	MATERIAL	14,62%	MENSALISTA	79,11%

ITEM	FONTE	DISCRIMINAÇÃO	UND	QUANT	PREÇO UNIT	TOTAL	%
16.01.006	1638/ORSE	Junção simples em pvc rígido cf anéis, para esgoto primário, diâm. = 100 x 50mm	un	75,00	51,89	3.787,97	0,01%
16.01.009	1531/ORSE	Tubo pvc rígido cf anel borachita, serie normal, p/ esgoto predial, d = 75mm	m	157,82	29,16	4.602,03	0,01%
16.01.010	1532/ORSE	Tubo pvc rígido cf anel borachita, serie normal, p/ esgoto predial, d = 100mm	m	814,50	43,07	35.093,44	0,10%
16.01.041	1533/ORSE	Tubo pvc rígido cf anel borachita, serie normal, p/ esgoto predial, d = 150mm	m	40,57	71,10	2.849,96	0,01%
16.01.012	1528/ORSE	Tubo pvc rígido cf anel borachita, serie normal, p/ esgoto predial, d = 40mm	m	538,78	21,19	11.410,75	0,03%
16.01.013	91172/SINAPI	Fixação de tubos horizontais de pvc água, pvc esgoto, pvc água pluvial, opvc, ppr, cobre ou aço, diâmetros maiores ou 75 mm e menores ou iguais a 100 mm, com abraçadeira ou metalica rígida tipo u perfil 4", fixada em perfis em laje. nf_08/2025. ps	un	930,89	20,27	18.869,21	0,06%
16.01.014	1572/ORSE	Tubo de ligação PVC para saída de vaso sanitário, diâm = 100mm	un	74,00	30,50	2.259,22	0,01%
16.01.015	1671/ORSE	Joelho de 90° em pvc rígido cf anéis, para esgoto secundário, diâm = 40mm	un	113,00	11,66	1.317,58	0,00%
16.01.018	1687/ORSE	Reduz de redução longa em pvc rígido cf anéis, para esgoto secundário, diâm = 50 x 40mm	un	39,00	12,72	419,79	0,00%
16.01.017	1597/ORSE	Adaptador para válvula de pia e lavatório, em pvc rígido soldável, para esgoto secundário, diâm = 40mm. Rev. 01 - 10/2022	un	3,00	7,00	21,00	0,00%
16.01.018	11684/ORSE	Caixa sifonada em alvenaria de tijolos maciços esp. = 0,12m, dim. int. = 0,40 x 0,30 x 0,65m	un	1,00	584,96	584,96	0,00%
16.01.019	11334/ORSE	Caixa de gordura 0,60 x 0,60 x 0,60m	un	3,00	792,69	2.378,07	0,01%
16.01.020	4883/ORSE	Caixa de inspeção 0,60 x 0,60 x 0,60m	un	4,00	792,69	3.170,76	0,01%
16.01.021	7297/ORSE	Caixa de passagem em alvenaria de tijolos maciços esp. = 0,12m, dim. int. = 0,40 x 0,40 x 0,40m	un	1,30	292,99	292,99	0,00%
16.01.022	9276/ORSE	Abraçadeira em ferro galvanizado DN 150mm	un	27,00	73,37	1.980,99	0,01%
16.01.023	4288/ORSE	Caixa sifonada em pvc, 100x150x50mm, acabamento branco, cf grelha e porta grelha	un	90,00	44,41	3.996,50	0,01%
16.01.024	1670/ORSE	Joelho de 45° em pvc rígido cf anéis, para esgoto secundário, diâm = 40mm	un	131,00	10,01	1.311,31	0,01%
16.01.025	1672/ORSE	Joelho de 90° com bolsa para anel, em pvc rígido cf anéis, para esgoto secundário, diâm = 40mm	un	74,00	18,90	1.398,60	0,00%
16.01.026	1640/ORSE	Junção dupla em pvc rígido cf anéis, para esgoto primário, diâm = 100mm	un	2,00	81,25	162,50	0,00%
16.01.027	1566/ORSE	Junção dupla em pvc rígido soldável, para esgoto primário, diâm = 100mm	un	41,00	80,42	3.297,22	0,01%
16.01.028	1906/ORSE	Junção dupla em pvc rígido soldável, para esgoto primário, diâm = 100 x 75mm o, diâm = 75mm. Rev. 01 - 10/2022	un	1,00	50,32	50,32	0,00%
16.01.029	1636/ORSE	Junção simples em pvc rígido cf anéis, para esgoto primário, diâm = 100 x 50mm	un	73,00	51,89	3.787,97	0,01%
16.01.030	1564/ORSE	Junção simples em pvc rígido soldável, para esgoto primário, diâm = 100 x 100mm	un	18,00	93,12	1.676,16	0,00%
16.01.031	1663/ORSE	Junção simples em pvc rígido soldável, para esgoto primário	un	1,00	61,39	61,39	0,00%
16.01.032	1559/ORSE	Junção simples em pvc rígido soldável, para esgoto primário, diâm = 50x 50mm	un	14,30	27,34	390,98	0,00%
16.01.033	1590/ORSE	Junção simples em pvc rígido soldável, para esgoto primário, diâm = 75x 50mm. Rev. 01 - 10/2022	un	19,30	39,60	764,28	0,00%
16.01.034	1551/ORSE	Junção simples em pvc rígido soldável, para esgoto primário, diâm = 75x 75mm	un	1,00	47,72	47,72	0,00%
16.01.035	1675/ORSE	Luva em pvc rígido cf anéis, para esgoto secundário, diâm = 40mm	un	3,00	10,29	30,87	0,00%
16.01.036	1675/ORSE	Luva simples em pvc rígido soldável, para esgoto primário, diâm = 100mm	un	18,00	29,07	523,26	0,00%
16.01.037	1580/ORSE	Plug em pvc rígido soldável, para esgoto primário, diâm = 75mm. Rev. 01 - 10/2022	un	1,00	13,61	13,61	0,00%
16.01.038	04326/SINAPI	Tubo seco côncavo, pvc, dn 100 x 40 mm, junta soldável. t	un	2,00	20,38	40,76	0,00%
16.01.039	1582/ORSE	Redução excêntrica em pvc rígido soldável, para esgoto primário, diâm = 75 x 50mm	un	53,00	22,81	1.208,93	0,00%
16.01.040	1583/ORSE	Redução excêntrica em pvc rígido soldável, para esgoto primário, diâm = 100 x 50mm	un	4,00	26,68	106,72	0,00%
16.01.041	1584/ORSE	Redução excêntrica em pvc rígido soldável, para esgoto primário, diâm = 100 x 75mm	un	3,00	28,81	86,43	0,00%
16.01.042	1658/ORSE	Tê sanitário em pvc rígido cf anéis, para esgoto primário, diâm = 50 x 50mm	un	3,00	28,74	86,22	0,00%




VENANCIO



Rod. BR 122/428 - Km 185 - nº 185 - Dom Avellar - Petrolina-PE - CEP 56320-700 - Fone: (87) 3868-8900

38169



 Construtora Venancio Ltda

 Albano Venancio F. de Nascimento

 Diretor Técnico Comercial

 CREA - 12.682 DPE



VENANCIO

PLANILHA ORÇAMENTÁRIA (EXECUÇÃO DA OBRA)

SERVIÇOS DE ENGENHARIA PARA AMPLIAÇÃO DO PRÉDIO SEDE DA ALESE E SUA INTERLIGAÇÃO A SER CONSTRUÍDA INTEGRANDO-SE AO PALÁCIO GOVERNADOR JOÃO ALVES FILHO EM ARACAJU/SERGIPE

Planilhas de Referência:	BDE:	Encargos Sociais:		
	SERVIÇOS	23,54%	HORISTA	112,54%
	MATERIAL	14,02%	MENSALISTA	70,11%

ITEM	FONTE	DISCRIMINAÇÃO	UND	QUANT	PREÇO UNIT	TOTAL	%
16.01.043	1500/ORSE	Tê sanitário em pvc rígido soldável, para esgoto primário, diâm = 100 x 100mm	un	24,00	55,35	1.327,92	0,00%
16.01.044	1588/ORSE	Tê sanitário em pvc rígido soldável, para esgoto primário, diâm = 100 x 50mm	un	19,00	56,32	1.070,08	0,00%
16.01.045	1580/ORSE	Tê sanitário em pvc rígido soldável, para esgoto primário, diâm = 100 x 75mm	un	47,00	58,78	2.761,72	0,01%
16.01.046	1685/ORSE	Tê sanitário em pvc rígido soldável, para esgoto primário, diâm = 50 x 50mm	un	71,30	26,72	1.897,12	0,01%
16.01.047	1686/ORSE	Tê sanitário em pvc rígido soldável, para esgoto primário, diâm = 75 x 50mm Rev. 01 - 10/2022	un	31,05	49,08	1.544,38	0,00%
16.01.048	88833/SINAPI	Tê, pvc, série normal, esgoto predial, dn 100 x 100 mm, junta elástica, fornecido e instalado em primária de esgoto sanitário ou ventilação af. 08/2022	un	1,00	49,40	49,40	0,00%
16.01.049	04344/SINAPI	Tê, pvc, série normal, esgoto predial, dn 100 x 50 mm, junta elástica, fornecido e instalado em ramal de descarga ou ramal de esgoto sanitário, af. 08/2022	un	1,00	44,39	44,39	0,00%
16.01.050	89784/SINAPI	Tê, pvc, série normal, esgoto predial, dn 50 x 50 mm, junta elástica, fornecido e instalado em ramal de descarga ou ramal de esgoto sanitário, af. 08/2022	un	6,00	28,85	161,10	0,00%
16.01.051	10265/ORSE	Terminal de ventilação em pvc rígido soldável, para esgoto primário, diâm = 100mm	un	7,00	26,38	184,66	0,00%
17		INSTALAÇÕES DE SPDA				23.715,37	0,07%
17.01		INSTALAÇÕES DE SPDA				23.715,37	0,07%
17.01.001	10607/ORSE	Conector cabo-busle em bronze niquelado para 2 cabos cobre de 16mm² a 70mm² com grampo "U" e corcas de aço galvanizado, Ref. TEL 563 ou similar - fornecimento e instalação	un	8,00	10,79	86,32	0,00%
17.01.002	98111/SINAPI	Caixa de inspeção para abastecimento, circular, em polietileno, diâmetro interno = 0,3 m af. 12/2020	un	8,00	69,60	407,20	0,00%
17.01.003	7923/ORSE	Terminal de compressão para cabo 50mm² - fornecimento e instalação	un	7,00	7,54	52,78	0,00%
17.01.004	9714/ORSE	Parafuso sextavado rosca esbofada em aço inox, 5/16"x1,1/4"	un	7,00	2,28	15,82	0,00%
17.01.005	12549/ORSE	Porca sextavada zincada 5/16" (fornecimento e colocação)	un	7,00	0,44	3,08	0,00%
17.01.006	8082/ORSE	Cabo de cobre nu 50 mm² - fornecimento e assentamento (2,27m/kg)	kg	128,20	157,55	20.178,77	0,08%
17.01.007	8579/ORSE	Barra tubulada coponercid p/assentamento d= 5/8" x 2,40m	un	8,00	51,63	412,24	0,00%
17.01.008	11006/ORSE	Terminal a pressão 1 cabo 50mm² c/ 1 furo de fixação - fornecimento e instalação	un	5,00	10,80	54,00	0,00%
17.01.009	10423/ORSE	Caixa de equipotencialização 30x30x12, com barramento para neutro - fornecimento	un	1,00	658,55	658,55	0,00%
17.01.010	4490/ORSE	Barra chata de cobre 1 1/2"x1/4"	kg	1,00	215,19	215,19	0,00%
17.01.011	11135/SINAPI	Compensado naval - chape/painel em madeira compensada pr enxada, de 2200 x 1800 mm, esp = 12 mm	m2	1,00	83,48	83,48	0,00%
17.01.012	2497/ORSE	Escavação manual de vala ou cava em material de 1ª categ ora, profundidade até 1,50m	m3	15,00	64,90	974,85	0,00%
17.01.013	0088/ORSE	Resortir manual de valas com espalhamento e compactação utilizando compressor placas vibratória, sem controle de grau de compactação	m3	15,00	17,85	268,25	0,00%
17.01.014	01548/SINAPI	Isolador, tipo rolansa, para baixa tensão - fornecimento e instalação, af. 07/2020	un	2,00	4,87	9,74	0,00%
18		INSTALAÇÕES DE CABEAMENTO ESTRUTURADO				663.235,27	2,47%
18.01		INSTALAÇÕES DE CABEAMENTO ESTRUTURADO				663.235,27	2,47%
18.01.001	00411/LJALESE	Fornecimento e instalação de perfilado perfurado 19 x 38 mm, etapa 22	m	1.806,00	31,44	56.810,24	0,17%
18.01.002	00581/LJALESE	Flange de fixação 50x50mm para eletrocalha metálica	un	7,00	12,72	89,04	0,00%
18.01.003	00720/JALESE	Fornecimento e instalação de espelho para calha 4" x 4" com 02 saída 9-45	un	6,00	6,11	36,66	0,00%
18.01.004	00740/JALESE	Fornecimento e instalação de conversor balun com 02 usd ade por lit para circuito fechado ca tr	un	174,00	39,16	6.813,84	0,02%
18.01.005	00780/JALESE	Fornecimento e instalação de cabo de fibra ótica de 08 x 0,125, multimodo graduação	m	641,00	20,80	14.547,40	0,04%
18.01.006	00760/LJALESE	Rack fechado de piso em coluna 19"x32ux700mm para servid or - fornecimento e instalação, af. 01/2019	un	1,00	3.728,30	3.728,30	0,01%
18.01.007	00770/LJALESE	Rack fechado de piso em coluna 19"x44ux700mm para servid or - fornecimento e instalação, af. 11/2019	un	6,00	4.202,40	25.214,40	0,07%



VENANCIO



Rod. BR 122/428 - Km 185 - nº185 - Dom Avelar - Petrolina-PE - CEP 56320-700 - Fone: (87) 3866-8900

Empreiteira Venancio Ltda
Albano Venancio F. de Nascimento
Diretor Técnico Comercial
CREA - 17.682 D/PE

39120



VENANCIO

PLANILHA ORÇAMENTÁRIA (EXECUÇÃO DA OBRA)

SERVIÇOS DE ENGENHARIA PARA AMPLIAÇÃO DO PRÉDIO SEDE DA ALESE E SUA INTERLIGAÇÃO A SER CONSTRUÍDA INTEGRANDO-SE AO PALÁCIO GOVERNADOR JOÃO ALVES FILHO EM ARAÇAJU/SERGIPE

Planilhas de Referência:	BDI:	Encargos Sociais:
SINAPI - 07/2024 - SERGIPE / SICRO3 - 07/2024 - SERGIPE / ORSE - 07/2024 - SERGIPE	SERVIÇOS 23,54%	HORISTA 112,54%
	MATERIAL 14,02%	MENSALISTA 70,13%

ITEM	FORTE	DISCRIMINAÇÃO	UND	QUANT	PREÇO UNIT	TOTAL	%
16.01.008	0078/LJALESE	Fornecimento e instalação de bandeja para rack 18", fxa perfurada, 700mm de profundidade	UN	7,00	430,01	3.010,07	0,01%
16.01.009	0079/LJALESE	Fornecimento e instalação de distribuidor interno óptico - DIO para fusão de até 12 fibras.	un	7,00	637,66	4.462,65	0,01%
16.01.010	0080/LJALESE	Fornecimento e instalação do patch cord cat.6 c/2,50m	un	688,00	43,60	29.828,00	0,09%
16.01.011	0081/LJALESE	Fornecimento e instalação de patch cord fibra óptica mul modo com 2,50 a 3,00 m	un	45,00	79,76	3.589,20	0,01%
16.01.012	0082/LJALESE	Fornecimento e instalação de nobreak de 1300 va tensão de 110V, 115V, 127V e 220V	un	7,00	1.269,84	8.888,88	0,03%
16.01.013	0181/ORSE	Arilha para identificação (0 a 9) e (a a c) com 10 uni dadas	un	4.620,00	0,06	276,00	0,00%
16.01.014	0346/ORSE	Bucha redução ferro galvanizado d=1 1/4" x 1"	un	112,00	21,34	3.773,68	0,01%
16.01.015	0346/ORSE	Bucha redução ferro galvanizado d=1 1/2" x 1"	un	12,00	28,85	342,83	0,00%
16.01.016	0353/ORSE	Bucha redução longa pvc rígido soldável, presgoto secundário, d= 50 x 40mm	un	280,00	2,99	861,12	0,00%
16.01.017	0354/ORSE	Bucha redução longa pvc rígido soldável, marron, d= 32 x 20mm	un	205,00	2,83	592,45	0,00%
16.01.018	0355/ORSE	Bucha redução longa pvc rígido soldável, marron, d= 40 x 25mm	un	27,00	3,76	101,52	0,00%
16.01.019	0362/ORSE	Bucha redução longa pvc rígido soldável, marron, d= 60 x 40mm	un	228,00	16,28	3.630,44	0,01%
16.01.020	0363/ORSE	Bucha redução longa pvc rígido soldável, marron, d= 60 x 50mm	un	188,00	16,99	3.211,11	0,01%
16.01.021	0365/ORSE	Curva para eletroduto de pvc rígido rosável, diâm = 50mm (1 1/2")	un	8,00	13,85	110,80	0,00%
16.01.022	0371/ORSE	Luva para eletroduto de pvc rígido rosável, diâm = 25mm (3/4")	un	648,00	2,30	1.480,40	0,00%
16.01.023	0372/ORSE	Luva para eletroduto de pvc rígido rosável, diâm = 32mm (1")	un	564,00	3,63	2.011,02	0,01%
16.01.024	0374/ORSE	Luva para eletroduto de pvc rígido rosável, diâm = 50mm (1 1/2")	un	25,00	6,89	172,25	0,00%
16.01.025	0520/ORSE	Guia frontal para cabos	un	6,00	36,78	294,24	0,00%
16.01.026	0353/ORSE	Fornecimento e assentamento de caixa pvc 4" x 4" parafusiv	un	340,00	20,68	7.031,20	0,02%
16.01.027	0398/ORSE	Terminal 75 x 50 mm para eletrocalha metálica (ref. vl 3.01-25 ge valemam ou similar)	un	3,00	20,31	60,93	0,00%
16.01.028	0712/ORSE	Fornecimento e instalação de espelho para caixa 4" x 4" em parede, com 04 saídas rj-45 (krone ou similar) - c/du	un	162,00	7,04	1.148,68	0,00%
16.01.029	0715/ORSE	Fornecimento e instalação de espelho para caixa 4" x 2" com 01 saída rj-45	un	223,00	6,54	1.458,42	0,00%
16.01.030	0723/ORSE	Fornecimento e instalação de saída horizontal para eletroduto 3/4" (ref. vl 33 valemam ou similar)	un	198,00	7,20	1.425,71	0,00%
16.01.031	0724/ORSE	Fornecimento e instalação de saída horizontal para eletroduto 1" (ref. vl 33 valemam ou similar)	un	161,00	11,55	1.859,55	0,01%
16.01.032	0725/ORSE	Fornecimento e instalação de saída horizontal para eletroduto 1 1/2" (ref. vl 33 valemam ou similar)	un	7,00	15,44	30,68	0,00%
16.01.033	0726/ORSE	Terminal 60 x 50 mm para eletrocalha metálica (ref. vl 1.01-25 ge valemam ou similar)	un	4,00	6,63	27,32	0,00%
16.01.034	0748/ORSE	Fornecimento e instalação de eletrocalha metálica 150 x 50 x 3000 mm (ref. vl 3.01 ge valemam ou similar)	un	10,00	125,95	1.259,50	0,00%
16.01.035	0749/ORSE	Fornecimento e instalação de eletrocalha metálica 75 x 50 x 3000 mm (ref. vl 3.01 ge 75/50 valemam ou similar)	un	84,00	95,52	8.025,68	0,02%
16.01.036	0785/ORSE	Fornecimento e instalação de eletrocalha metálica 50 x 50 x 3000 mm (ref. valemam ou similar)	un	40,00	47,83	1.913,20	0,01%
16.01.037	3390/ORSE	Fornecimento e instalação de eletrocalha perfurada 300 x 50 x 3050 mm (ref. mops ou similar)	m	32,00	108,31	3.461,92	0,01%
16.01.038	3400/ORSE	Fornecimento e instalação de eletrocalha perfurada 200 x 50 x 3800 mm (ref. mops ou similar)	m	36,00	50,94	1.833,84	0,01%
16.01.039	4073/ORSE	Redução concêntrica 300 x 200 mm para eletrocalha metálica (ref. mops ou similar)	un	6,00	96,38	578,16	0,00%
16.01.040	4079/ORSE	Redução concêntrica 300 x 50 mm para eletrocalha metálica (ref. mops ou similar)	un	5,00	80,24	428,20	0,00%
16.01.041	4033/ORSE	Fornecimento e instalação de eletrocalha perfurada 250 x 50 x 3800 mm (ref. mops ou similar)	un	12,00	116,75	1.401,00	0,00%
16.01.042	6545/ORSE	Tê vertical 300 x 50 mm para eletrocalha metálica (ref. mops ou similar)	un	6,00	105,89	641,34	0,00%
16.01.043	7138/ORSE	Fornecimento e lançamento do cabo utp 4 pares cat 6 - pa ra link de voz	m	24.122,00	14,89	354.352,18	1,01%
16.01.044	7143/ORSE	Tê horizontal 200 x 50mm para eletrocalha metálica (ref. Mops ou similar)	un	5,00	42,09	210,45	0,00%
16.01.045	7144/ORSE	Curva horizontal 200 x 50 mm para eletrocalha metálica, com ângulo 90° (ref. mops ou similar)	un	1,00	40,85	40,85	0,00%
16.01.046	7164/ORSE	Fornecimento e instalação de conector rj-45 r6ma cat 6 (krone ou similar)	un	523,00	37,66	19.696,18	0,05%



Rod. BR 122/428 - Km 185 - nº185 - Dom Avelar - Petrolina-PE - CEP 56320-700 - Fone: (87) 3866-8900

40162

VENANCIO
 Diretor Técnico Comercial
 CREA: 17.682 D/PE



VENANCIO

PLANILHA ORÇAMENTÁRIA (EXECUÇÃO DA OBRA)

SERVIÇOS DE ENGENHARIA PARA AMPLIAÇÃO DO PRÉDIO SEDE DA ALESE E SUA INTERLIGAÇÃO A SER CONSTRUÍDA INTEGRANDO-SE AO PALÁCIO GOVERNADOR JOÃO ALVES FILHO EM ARACAJUI/SERGIPE

Planilhas de Referência:	BDE:	Encargos Sociais:
SINAPI - 07/2024 - SERGIPE / SICRO3 - 07/2024 - SERGIPE / ONSE - 07/2024 - SERGIPE	SFRVÇOS 23,54%	HORISTA 112,54%
	MATERIAL 14,02%	MENSALISTA 70,11%

ITEM	FONTE	DISCRIMINAÇÃO	UND	QUANT	PREÇO UNIT	TOTAL	%
18.01.047	7872/ORSE	Fornecimento e instalação de caixa de passagem pvc 20 x 20 cm	un	1,00	53,69	53,69	0,00%
18.01.048	7879/ORSF	Suporte vertical 100 x 50 mm para fixação de eletrocalha metálica (ref.: Mopa ou similar)	un	59,00	14,73	869,07	0,30%
18.01.049	7881/ORSE	Suporte vertical 50 x 50mm para fixação de eletrocalha metálica (ref.: Mopa ou similar)	un	76,00	13,45	1.022,20	0,00%
18.01.050	8113/ORSE	Tê horizontal 100 x 50 mm com base lisa perfurada para eletrocalha metálica (ref.: Mopa ou similar)	m	3,00	32,56	97,74	0,00%
18.01.051	8318/ORSE	Terminal 100 x 50 mm para eletrocalha metálica (ref.: Mopa ou similar)	un	1,00	20,31	20,31	0,00%
18.01.052	8356/ORSE	Fornecimento e instalação de eletrocalha perfurada 100 x 50 x 3000 mm (ref.: mopa ou similar) com tampa	m	54,00	46,43	2.507,22	0,01%
18.01.053	8362/ORSF	Fornecimento e montagem de grelha de cabos horizontais fen. lúcido de corpo de aço sac. 1020, prof=40mm	un	60,00	28,62	1.717,20	0,03%
18.01.054	8441/ORSE	Abraçadeira metálica tipo "D" de 3/4"	un	676,00	6,79	4.583,28	0,21%
18.01.055	8597/ORSC	Suporte vertical 75 x 50 mm para fixação de eletrocalha metálica (ref.: Mopa ou similar)	un	90,00	14,47	1.302,30	0,00%
18.01.056	8782/ORSF	Tê horizontal 300 x 50 mm para eletrocalha metálica (ref.: Mopa ou similar)	m	12,00	189,10	2.269,20	0,01%
18.01.057	8783/ORSF	Redução concêntrica 300 x 100 x 75mm para eletrocalha metálica (ref.: mopa ou similar)	un	1,00	92,74	92,74	0,00%
18.01.058	8895/ORSE	Caixa de passagem pvc tipo aquático 30x30x10cm	un	1,00	108,89	108,89	0,00%
18.01.059	9280/ORSF	Tê horizontal 150 x 50mm para calha galvanizada	un	2,00	26,12	52,24	0,00%
18.01.060	9426/ORSE	Tê horizontal 75 x 50 mm para eletrocalha metálica (ref.: Mopa ou similar)	un	1,00	30,85	30,85	0,00%
18.01.061	9427/ORSE	Abraçadeira metálica tipo "D" de 1/2"	un	15,00	6,81	102,15	0,00%
18.01.062	9521/ORSE	Curva horizontal 300 x 50 mm para eletrocalha metálica, com ângulo 90" (ref.: mopa ou similar)	m	6,00	95,21	571,26	0,00%
18.01.063	9528/ORSE	Cincho curto para perfurado. (ref.: Mopa ou similar)	un	295,00	12,82	3.781,90	0,04%
18.01.064	9994/ORSE	Bucha com anéis em liga especial zamak eletroduto 20 mm, Ø=3/4"	un	473,00	1,30	614,90	0,00%
18.01.065	10250/ORSE	Conversor de mídia RJ-45 para fibra ótica, com uma porta RJ-45 1000base-T, uma porta para fibra ótica 1000base-SX multimodo (50/125 ou 62,5/125) para conector SC, com led em seu corpo	un	7,00	841,88	5.893,16	0,02%
18.01.066	10572/ORSE	Guia para cabos em trama galvanizado nº16	m	2.031,99	6,24	12.681,65	0,05%
18.01.067	10793/ORSE	Caixa de passagem pvc, 4" x 2", embul. eletroduto - Rev 01	un	222,00	16,58	3.680,76	0,01%
18.01.068	10849/ORSE	Curva vertical 250 x 50 mm para eletrocalha metálica, com ângulo 90"	un	12,00	64,33	771,96	0,00%
18.01.069	11242/ORSE	Fornecimento e instalação de conector RJ 45 macho cat 5	un	955,00	6,44	6.152,20	0,02%
18.01.070	11286/ORSC	Curva horizontal 75 x 50 mm para eletrocalha metálica, com ângulo 90" (ref.: mopa ou similar)	un	1,00	64,33	64,33	0,00%
18.01.071	11293/ORSE	Tê vertical 250 x 50 mm para eletrocalha metálica (ref.: mopa ou similar)	un	1,00	95,82	95,82	0,00%
18.01.072	11405/ORSE	Junção interna tipo "I" para perfurado. (ref.: Mopa ou similar)	un	64,00	13,65	873,60	0,00%
18.01.073	11417/ORSE	Bandeja para rack 19", desmontável, perfurada, 700mm de profundidade	UN	7,00	421,89	2.953,23	0,01%
18.01.074	11419/ORSE	Régua (fio de linha) com 6 tomadas	UN	7,00	26,13	182,91	0,00%
18.01.075	11528/ORSE	Redução concêntrica 75 x 50mm para eletrocalha metálica (ref.: mopa ou similar)	un	2,00	48,00	96,00	0,00%
18.01.076	11548/ORSE	Curva vertical 150 x 50 mm para eletrocalha metálica, com ângulo 90" (ref.: mopa ou similar)	un	1,00	65,91	65,91	0,00%
18.01.077	11631/ORSE	Redução concêntrica 100 x 50mm para eletrocalha metálica (ref.: mopa ou similar)	un	3,00	14,40	43,20	0,00%
18.01.078	12140/ORSE	Abraçadeira metálica tipo "D" de 1"	un	396,00	7,05	2.791,80	0,01%
18.01.079	12544/ORSE	Curva vertical 75 x 50 mm para eletrocalha metálica lisa zincada (ref.: mopa ou similar)	un	1,00	91,79	91,79	0,00%
18.01.080	12558/ORSE	Junção interna tipo "I" para perfurado. (ref.: Mopa ou similar)	un	6,00	15,85	95,10	0,00%
18.01.081	12558/ORSE	Junção interna tipo "X" para perfurado. (ref.: Mopa ou similar)	un	5,00	18,48	92,40	0,00%
18.01.082	12569/ORSE	Redução concêntrica lisa zincada 150 x 50mm para 100 X 50 mm para eletrocalha metálica (ref.: mopa ou similar)	un	1,00	58,49	58,49	0,00%
18.01.083	12570/ORSE	Redução concêntrica lisa zincada 150 x 50mm para 50 X 50 mm para eletrocalha metálica (ref.: mopa ou similar)	un	2,00	65,49	130,98	0,00%
18.01.084	12571/ORSF	Redução concêntrica lisa zincada 200 x 50mm para 150 X 75 mm para eletrocalha metálica (ref.: mopa ou similar)	un	19,00	66,96	1.272,24	0,00%
18.01.085	12572/ORSE	Redução concêntrica lisa zincada 200 x 50mm para 150 x 50 mm para eletrocalha metálica (ref.: mopa ou similar)	un	1,00	65,95	65,95	0,00%



Rod. BR 122/42B - Km 185 - nº185 - Dom Avelar - Petrolina-PE - CEP 56320-700 - Func: (87) 3866-8900

45/62

Construtora Venâncio Ltda

 Venâncio F. do Nascimento

 Diretor Técnico Comercial

 CREA - 17.682 DPE

 (87) 3866-8900



VENANCIO

PLANILHA ORÇAMENTÁRIA (EXECUÇÃO DA OBRA)

SERVIÇOS DE ENGENHARIA PARA AMPLIAÇÃO DO PRÉDIO SEDE DA ALESE E SUA INTERLIGAÇÃO A SER CONSTRUÍDA INTEGRANDO-SE AO PALÁCIO GOVERNADOR JOÃO ALVES FILHO EM ARACAJU/SERGIPE

Plantilhas de Referência:	BDI:	Encargos Sociais:
SINAPI - 072024 - SERGIPE / SICROS - 072024 - SERGIPE / ORSE - 072024 - SERGIPE	SERVIÇOS 23,54%	HORISTA 112,54%
	MATERIAL 14,02%	MENSALISTA 70,11%

ITEM	FONTE	DISCRIMINAÇÃO	UND	QUANT	PREÇO UNIT	TOTAL	%
18.01.086	12573/ORSE	Suporte vertical 150 x 50/100 mm para fixação de eletrovertical 150 x 50/100 mm para fixação de eletrocalha metálica (ref.: moça ou similar)	un	46,00	18,89	868,94	0,00%
18.01.087	12578/ORSE	Seide para perfilado 38x38mm (moça ou similar)	un	10,00	17,36	173,60	0,00%
18.01.088	12791/ORSE	Fornecimento e instalação de Switch 24 portas Gerenciável I PDE 10/100/1000 + 4SFP	un	32,00	4.473,33	143.146,56	0,41%
18.01.089	12604/ORSE	Tampa de encaixe 300 X 3000 mm, zincada, para eletrocalha a metálica (ref.: moça ou similar)	un	6,00	77,02	457,52	0,00%
18.01.090	12988/ORSE	Suporte vertical 200 x 100 mm para fixação de eletrocalha metálica (ref.: Moça ou similar)	un	26,00	20,51	529,16	0,00%
18.01.091	12878/ORSE	Suporte vertical 200 x 50 mm para fixação de eletrocalha a metálica (ref.: Moça ou similar)	un	197,00	10,16	1.974,52	0,01%
18.01.092	13179/ORSE	Curva Horizontal 90º para eletrocalha 150 x 50mm	un	6,00	33,44	200,64	0,00%
18.01.093	13161/ORSE	Redução concêntrica lisa zincada 150 x 50mm para 100 x 5 0mm para eletrocalha metálica (ref. moça ou similar)	un	1,00	33,23	33,23	0,00%
18.01.094	00302/SINAPI	Patch panel 24 portas, categoria 6 - fornecimento e instalação, af. 11/2019	un	2,00	1.252,04	2.504,08	0,01%
18.01.095	00304/SINAPI	Patch panel 48 portas, categoria 6 - fornecimento e instalação, af. 11/2019	un	12,00	3.852,05	46.224,60	0,13%
18.01.096	00558/SINAPI	Caixa de passagem para telefone 15x15x10cm (solapar), fornecimento e instalação, af. 11/2019	un	2,00	44,78	89,56	0,00%
18.01.097	00734/JALESE	Fornecimento e instalação do vergalhão (tubo de aço) = 3/8"x3000mm	un	182,00	81,38	14.811,16	0,04%
18.01.098	00737/ORSE	Abracadura de nylon/amarracão de cabos 140mm x 3,5mm	un	5.500,00	0,17	1.503,00	0,00%
19		INSTALAÇÕES DE SISTEMA ACÚSTICO				742.438,51	2,12%
19.01		INSTALAÇÕES DO AUDITÓRIO				510.583,01	1,46%
19.01.001	0222/LJALFSE	Carteira role blackout humor Douglas - cortineiro 20 oustmiter, fornecimento e aplicação. Dim: 3,05 x 2,72 m.	un	3,00	11.422,51	34.267,53	0,10%
19.01.002	0223/LJALCRS	Placas reverberantes da Técnica 90 x 90 cm e. max=15 cm. Fornecimento, desmontagem e aplicação	m2	40,70	1.170,05	47.279,91	0,14%
19.01.003	0224/LJALESE	Fornecimento e instalação de revestimento acústico ambientado CFC placas de 59x59x15 mm com encaixe macho-fêmea para parede ou similar	m2	38,60	1.781,33	70.835,87	0,20%
19.01.004	0225/LJALESE	Fornecimento e instalação de material acústico Anubi Linear Acoustic 120 cm planum de e=4 cm preenchido com lã de vidro e=5 cm e D=40 kg/m³ cor freijo	m2	28,78	2.584,34	59.470,43	0,20%
19.01.005	0226/LJALESE	Forno modular: li-clean em gesso acartonado em placas removíveis (578 x 1234mm) com estrutura em perfil metálico tipo "I" invertido. Fornecimento e aplicação	m2	124,42	142,07	19.087,05	0,05%
19.01.006	7702/ORSE	Forno de gesso acartonado, cor branca, placa 1243 x 618mm, marca GYPSUM, modelo gossalyne ou similar, instalado	m2	34,23	100,16	3.429,16	0,01%
19.01.007	0227/LJALFSE	Acabamentos para forno (sanca de gesso, montada na obra). Dim: 27 x 17 cm. Fornecimento e instalação	m2	38,41	55,30	2.127,77	0,01%
19.01.008	2225/ORSE	Piso vinílico 30 x 30 cm, e=2mm - pavilux - lisa thru ou fit 2mm ou similar, liso, fixado com cola sobre cimentado.	m2	31,24	152,46	4.762,85	0,01%
19.01.009	12929/ORSE	Fornecimento e instalação de Carpete de alto tráfego 100% sintético anti-chama Dimen São Carlos ou similar laudatelo corpo de bombeiro e=8mm	m2	175,88	125,16	21.980,11	0,03%
19.01.010	12926/ORSE	Fornecimento e instalação de Carpete para rampa com altura de 5 cm de alto tráfego 100% sintético anti-chama Dimen São Carlos ou similar laudatelo péo corpo de bombeiro e=8mm	m2	42,08	125,78	5.341,83	0,02%
19.01.011	12828/ORSE	Placa cimentícia e=8mm, para fechimento de fachada (1 lado), juntas aparentes, fixada em estrutura metálica, exclusive esta (fornecimento e assentamento)	m2	7,29	94,05	685,70	0,00%
19.01.012	0228/LJALESE	Lã de vidro 40 kg / m³. Espessura de 5 cm. Fornecimento e instalação	m2	24,07	163,78	4.014,39	0,01%
19.01.013	0229/LJALESE	Manta de piso Etilca de 5 mm. Fornecimento e instalação	m2	550,00	25,13	13.821,50	0,04%
19.01.014	0230/LJALESE	Lã de ped 7 kg/m³ de trisofo. Ou similar. Fornecimento e instalação	m2	265,00	45,15	13.313,75	0,04%
19.01.015	0231/LJALFSE	FORNECIMENTO E INSTALAÇÃO DE ARMACOMFORT HIDRO 20 010x10	m²	22,05	59,39	1.308,56	0,00%
19.01.016	0232/LJALESE	FORNECIMENTO E INSTALAÇÃO DE ARMACOMFORT HIDRO 20 059x1000MM	m²	20,00	115,87	2.317,40	0,01%
19.01.017	0233/LJALESE	FORNECIMENTO E INSTALAÇÃO DE ARMACOMFORT HIDRO 20 075x1000MM	m²	12,00	139,22	1.670,64	0,00%
19.01.018	0234/LJALESE	FORNECIMENTO E INSTALAÇÃO DE ARMACOMFORT HIDRO 20 600x1600MM	m²	64,00	185,92	11.898,88	0,03%
19.01.019	0235/LJALESE	FORNECIMENTO E INSTALAÇÃO DE ARMACOMFORT HIDRO 20 150x1800MM	m²	6,00	383,00	2.298,54	0,01%



Rod. BR 122/428 - Km 185 - nº 185 - Dom Avelar - Petrolina-PE - CEP 56320-700 - Fone: (87) 3866-8900

42/62

VENANCIO Ltda
via Venâncio Filho Nascimento
Diretor Técnico Comercial
CREA - 17.563 D/PE



VENANCIO

PLANILHA ORÇAMENTÁRIA (EXECUÇÃO DA OBRA)

SERVIÇOS DE ENGENHARIA PARA AMPLIAÇÃO DO PRÉDIO SEDE DA ALESE E SUA INTERLIGAÇÃO A SER CONSTRUIDA INTEGRANDO-SE AO PALÁCIO GOVERNADOR JOÃO ALVES FILHO EM ARACAJU/SERGIPE

Planilhas de Referência:	BDI:	Encargos Sociais:
SINAPI - 07/2024 - SERGIPE / SICRO3 - 07/2024 - SERGIPE / ORSE - 07/2024 - SERGIPE	SERVIÇOS 23,54%	HORISTA 112,54%
	MATERIAL 14,02%	MENSALISTA 70,11%

ITEM	FORTE	DISCRIMINAÇÃO	UND	QUANT	PREÇO UNIT	TOTAL	%
19.01.020	0236/LJALESE	FORNECIMENTO ADESIVO ARGAFLEX 520 FAS		1,30	1.271,23	1.271,23	0,00%
19.01.021	0157/LJALESE	Fornecimento e instalação de janelas com vidro laminado 6mm (3x3) e esquadria em alumínio anodizado bronze 1002 ou similar, tipo com. Dim: 200x125 cm. Inclusive acessórios de fixação. Conforme desenho arquitetônico.	un	25,48	2.534,11	67.153,23	0,19%
19.01.022	0153/LJALESE	PORTA COM FOLHA ÚNICA DE MDF OU AÇO COM 30 dB DE RW OU FOLHA DE MDF (8 cm) E MILO COM LÁ DE ROCHA 32kg/m³ E BORRACHA DE EPDM NO PERÍMETRO DO BATENTE 7 UND. (CONFERIR DIMENSÃO NO DET.). dim: 0,90 x 2,10 m. PORTA COMPLETA, INCLUSIVE INSTALAÇÃO	un	2,00	12.735,55	25.471,10	0,07%
19.01.023	0155/LJALESE	PORTA COM FOLHA DUPLA DE MDF OU AÇO COM 30 dB DE RW OU FOLHA DE MDF (8 cm) E MILO COM LÁ DE ROCHA 32kg/m³ E BORRACHA DE EPDM NO PERÍMETRO DO BATENTE 3 UND. (CONFERIR DIMENSÃO NO DET.). dim: 2,00 x 2,27 m. PORTA COMPLETA, INCLUSIVE INSTALAÇÃO	un	3,00	26.267,74	84.803,22	0,24%
19.02		INSTALAÇÕES DA SALA DE REUNIÕES E PALÇO				187.840,30	0,67%
19.02.001	0223/LJALESE	Painéis reverberantes da Técnica 30 x 60 cm e. máx=15 cm. Fornecimento, deslocamento e aplicação	m2	34,02	1.179,05	40.111,28	0,11%
19.02.002	0238/LJALESE	Fornecimento e instalação de revestimento acústico ambientado CFB - placas de 595x595x15 mm com encaixe macho-fêmea para parede ou similar	m2	11,28	1.606,02	18.115,91	0,05%
19.02.003	0239/LJALESE	Fornecimento e instalação de revestimento acústico ambientado CFB - placas de 595x595x15 mm com encaixe macho-fêmea para parede ou similar	m2	35,00	1.791,33	62.686,55	0,17%
19.02.004	0228/LJALESE	Forro modular H-clean em gesso acartonado em placas removíveis (618 x 1234mm) com estrutura em perfil metálico tipo "I" invertido. Fornecimento e aplicação	m2	75,28	142,07	10.695,03	0,03%
19.02.005	7702/ORSE	Forro de gesso acartonado, cor branca, placa 1243 x 618mm, marca GYPSUM, modelo gessolyne ou similar, instalado	m2	28,36	100,16	2.840,56	0,01%
19.02.006	0227/LJALESE	Arabamentos para forro (sanca de gesso, montada na obra). Dim: 27 x 17 cm. Fornecimento e instalação	m2	3,54	59,30	209,92	0,00%
19.02.007	1292/ORSE	Fornecimento e instalação de Carpete de alto tráfego 100% sintético anti-chama (línem São Carlos ou similar) laçada pelo corpo de bombeiros=5mm	m2	106,24	125,18	13.287,00	0,04%
19.02.008	1292/ORSE	Fornecimento e instalação de Carpete para rodapé com altura de 5 cm de alto tráfego 100% sintético anti-chama (línem São Carlos ou similar) laçada pelo corpo de bombeiros=5mm	m2	18,33	125,18	2.294,15	0,01%
19.02.009	1202/ORSE	Placa cimentícia e=6mm, para fechamento da fachada (1 lado/face), juntas aparentes, fixada em estrutura metálica, exclusive estr (fornecimento e assentamento)	m2	7,29	94,06	685,70	0,00%
19.02.010	0226/LJALESE	Lã de vidro 40 kg / m³. Espessura de 5 cm. Fornecimento e instalação	m2	24,07	168,79	4.014,38	0,01%
19.02.011	0230/LJALESE	Lã de pet 4 kg/m³ de basalt. Ou similar. Fornecimento e instalação	m2	108,24	43,13	4.674,61	0,01%
19.02.012	0153/LJALESE	PORTA COM FOLHA ÚNICA DE MDF OU AÇO COM 30 dB DE RW OU FOLHA DE MDF (8 cm) E MILO COM LÁ DE ROCHA 32kg/m³ E BORRACHA DE EPDM NO PERÍMETRO DO BATENTE 7 UND. (CONFERIR DIMENSÃO NO DET.). dim: 0,90 x 2,10 m. PORTA COMPLETA, INCLUSIVE INSTALAÇÃO	un	2,00	12.735,55	25.471,10	0,07%
19.02.013	0154/LJALESE	PORTA COM FOLHA ÚNICA DE MDF OU AÇO COM 30 dB DE RW OU FOLHA DE MDF (8 cm) E MILO COM LÁ DE ROCHA 32kg/m³ E BORRACHA DE EPDM NO PERÍMETRO DO BATENTE 7 UND. (CONFERIR DIMENSÃO NO DET.). dim: 1,00 x 2,10 m. PORTA COMPLETA, INCLUSIVE INSTALAÇÃO	un	1,00	12.914,07	12.914,07	0,04%
19.03		INSTALAÇÕES DAS SALAS DE SONOLPASTIAS				34.005,20	0,10%
19.03.001	2225/ORSE	Piso vinílico 30 x 30 cm, e=2mm - paviflex - linha thru on fit 2mm: ou similar, liso, fixado com cola sobre cimentaria.	m2	39,80	152,46	6.067,91	0,02%
19.03.002	0238/LJALESE	Lã in per d 7 kg/m³ de basalt. Ou similar. Fornecimento e instalação	m2	13,62	45,13	614,67	0,00%
19.03.003	0240/LJALESE	Forro 1460LAE R 50 Black Cine em placas removíveis (625 x 825mm) com estrutura em perfil metálico tipo "I" invertido. Fornecimento e instalação	m2	13,62	166,79	2.271,54	0,01%
19.03.004	0156/LJALESE	PORTA COM FOLHA ÚNICA DE MDF OU AÇO COM 30 dB DE RW OU FOLHA DE MDF (8 cm) E MILO COM LÁ DE ROCHA 32kg/m³ E BORRACHA DE EPDM NO PERÍMETRO DO BATENTE 7 UND. (CONFERIR DIMENSÃO NO DET.). dim: 0,60 x 2,10 m. PORTA COMPLETA, INCLUSIVE INSTALAÇÃO	un	2,00	12.526,54	25.053,08	0,07%
20		INSTALAÇÕES DA COMUNICAÇÃO VISUAL				61.873,22	0,18%
20.01		INSTALAÇÕES DE COMUNICAÇÃO VISUAL				61.873,22	0,18%



Rod. BR 122/428 - Km 185 - s 185 - Dom Avelar - Petrolina-PE - CEP 56320-700 - Fone: (87) 3868-8900

43162

Construtora Venancio Ltda
Albino Venancio Filho Nascimento
Diretor Técnico Gerencial
CREA - 155822 DPE



VENANCIO

PLANILHA ORÇAMENTÁRIA (EXECUÇÃO DA OBRA)

SERVIÇOS DE ENGENHARIA PARA AMPLIAÇÃO DO PRÉDIO SEDE DA ALESE E SUA INTERLIGAÇÃO A SER CONSTRUÍDA INTEGRANDO-SE AO PALÁCIO GOVERNADOR JOÃO ALVES FILHO EM ARAÇAJU/SERGIPE

Planilhas de Referência:	BDI:	Encargos Sociais:
SINAPI - 07/2024 - SERGIPE / SICRO3 - 07/2024 - SERGIPE / ORSE - 07/2024 - SERGIPE	SERVIÇOS 23,54%	HORISTA 112,54%
	MATERIAL 14,02%	MENSALISTA 70,11%


ITEM	FONTE	DISCRIMINAÇÃO	UND	QUANT	PREÇO UNIT	TOTAL	%
20.01.001	1771/ORSF	Placa em acrílico branco leitoso dupla, tipo sanduiche, com aplicação de adesivo sobreposto	m2	30,61	2.021,34	61.673,22	0,16%
VALOR TOTAL R\$ >>>						R\$ 34.982.483,29	

Importa o presente orçamento em R\$ 34.982.483,29 (TRINTA E QUATRO MILHÕES, NOVECENTOS E OITENTA E DOIS MIL, QUATROCENTOS E OITENTA E TRÊS REAIS E VINTE E NOVE CENTAVOS)



Rod. BR 122/428 - Km 185 - nº 185 - Dom Avelar - Petrolina-PE - CEP 56320-700 - Fone: (87) 3866-8900

44110


 Construtora Venancio Ltda
 Albeno Venancio do Nascimento
 Diretor Técnico Comercial
 CREA - 17.682 DPE

PLANILHA BDI DE EXECUÇÃO DE SERVIÇOS

SERVIÇOS DE ENGENHARIA PARA AMPLIAÇÃO DO PRÉDIO SEDE DA ALESE E SUA INTERLIGAÇÃO A SER CONSTRUÍDA INTEGRANDO-SE AO PALÁCIO GOVERNADOR JOÃO ALVES FILHO EM ARACAJU/SERGIPE

Planilhas de Referência:

SINAPI - 07/2024 - SERGIPE / SICRO3 - 01/2024 - SERGIPE / ORSE - 07/2024 - SERGIPE

Item	Descrição dos serviços	Unidade	Custo Direto (%)
1	ADMINISTRAÇÃO CENTRAL	%	4,00
2	SEGUROS E GARANTIA	%	0,80
3	RISCOS	%	1,27
4	DESPESAS FINANCEIRAS	%	1,23
5	LUCRO	%	7,40
6	TRIBUTOS	%	6,65
	PIS	%	0,65
	COFINS	%	3,00
	ISS (1,4% a 6%)	%	3,00
BDI (%)			23,54%
$BDI = \left[\left(\frac{\left(\left(1 + \left(\frac{AC}{100} + \frac{S}{100} + \frac{R}{100} \right) \right) \left(1 + \frac{DF}{100} \right) \left(1 + \frac{I}{100} \right) \right)}{\left(1 - \frac{I}{100} \right)} \right) - 1 \right] \times 100$			
BDI (%) - ADOTADO			23,54%



VENANCIO

PLANILHA BDI DE AQUISIÇÃO DE MATERIAIS

SERVIÇOS DE ENGENHARIA PARA AMPLIAÇÃO DO PRÉDIO SEDE DA ALESE E SUA INTERLIGAÇÃO A SER CONSTRUÍDA INTEGRANDO-SE AO PALÁCIO GOVERNADOR JOÃO ALVES FILHO EM ARACAJU/SERGIPE

Planilhas de Referência:

SINAPI - 07/2024 - SERGIPE / SICRO3 - 07/2024 - SERGIPE / ORSE - 07/2024 - SERGIPE

Item	Descrição dos serviços	Unidade	Custo Direto (%)
1	ADMINISTRAÇÃO CENTRAL	%	2,78
2	SEGUROS E GARANTIA	%	0,30
3	RISCOS	%	0,58
4	DESPESAS FINANCEIRAS	%	0,86
5	LUCRO	%	5,11
6	TRIBUTOS	%	3,85
	PIS	%	0,65
	COFINS	%	3,00
	ISS (1,4% a 5%)	%	0,00
BDI (%)			14,02%
$BDI = \left[\left(\frac{\left(\left(1 + \left(\frac{AC}{100} + \frac{S}{100} + \frac{R}{100} \right) \right) \left(1 + \frac{DF}{100} \right) \left(1 + \frac{L}{100} \right) \right)}{\left(1 - \frac{I}{100} \right)} \right) - 1 \right] \times 100$			
BDI (%) - ADOTADO			14,02%



Rod. BR 122/428 - Km 185 - nº185 - Dom Avelar - Petrolina-PE - CEP 56320-700 - Fone: (87) 3666-6700

46162

Construtora Venancio Ltda
Albânia Venancio E do Nascimento
Diretor Técnico Comercial
CREA - 17.682 D/PE



VENANCIO

ENCARGOS SOCIAIS SOBRE A MÃO DE OBRA

SERVIÇOS DE ENGENHARIA PARA AMPLIAÇÃO DO PRÉDIO SEDE DA ALESE E SUA INTERLIGAÇÃO A SER CONSTRUÍDA INTEGRANDO-SE AO PALÁCIO GOVERNADOR JOÃO ALVES FILHO EM ARACAJU/SERGIPE

Planilhas de Referência:

SINAPI - 07/2024 - SERGIPE / SICRO3 - 07/2024 - SERGIPE / ORSE - 07/2024 - SERGIPE

CÓDIGO	DESCRIÇÃO	SEM DESONERAÇÃO	
		HORISTA	MENSALISTA
GRUPO A - ENCARGOS INSTITUCIONAIS			
A1	PREVIDÊNCIA SOCIAL - INSS	29,09%	20,00%
A2	SESI	1,50%	1,50%
A3	SENAI	1,00%	1,00%
A4	INCRA	0,20%	0,20%
A5	SEBRAE	0,60%	0,90%
A6	SALARIO EDUCAÇÃO	2,50%	2,50%
A7	SEGURO CONTRA ACIDENTES DE TRABALHO	3,00%	3,00%
A8	FGTS	6,00%	6,00%
A9	SECONCI-SE	0,00%	0,00%
A	TOTAL	36,80%	36,80%
GRUPO B - ENCARGOS TRABALHISTAS			
B1	REPOUSO SEMANAL REMUNERADO	17,87%	Não incide
B2	FERIADOS	3,90%	Não incide
B3	AUXÍLIO ENFERMIDADE	0,85%	0,64%
B4	DÉCIMO-TERCEIRO SALÁRIO	10,98%	8,33%
B5	LICENÇA PATERNIDADE	0,06%	0,04%
B6	FALTAS JUSTIFICADAS	0,73%	0,56%
B7	DIAS DE CHUVAS - FONTE SINAPI	1,51%	Não incide
B8	AUXÍLIO ACIDENTE DE TRABALHO	0,10%	0,08%
B9	FÉRIAS GOZADAS	11,37%	8,64%
B10	SALÁRIO MATERNIDADE	0,04%	0,03%
B	TOTAL	47,44%	19,32%
GRUPO C - ENCARGOS INDENIZATÓRIOS			
C1	AVISO PRÉVIO INDENIZADO	4,83%	3,67%
C2	AVISO PRÉVIO TRABALHADO	0,11%	0,09%
C3	FÉRIAS INDENIZADAS	2,35%	1,79%
C4	DEPOSITO RESCISÃO SEM JUSTA CAUSA	2,71%	2,09%
C5	INDENIZAÇÃO ADICIONAL	0,41%	0,31%
C	TOTAL	10,41%	7,92%
GRUPO D - INCIDÊNCIAS OU EFEITOS			
D1	REINCIDÊNCIA DE GRUPO A SOBRE GRUPO B	17,46%	6,74%
D2	REINCIDÊNCIA DE GRUPO A SOBRE AVISO PRÉVIO TRABALHADO E REINCIDÊNCIA DO FGTS SOBRE AVISO PRÉVIO INDENIZADO	0,10%	0,03%
D	TOTAL	17,69%	7,07%
TOTAL (A+B+C+D)		112,64%	70,11%



ANEXO VI

CRONOGRAMA FÍSICO FINANCEIRO

26

3



4

5

Construtora Venâncio Ltda
Albino Venâncio F. do Nascimento
Diretor Técnico Comercial

Rod. BR 122/428 - Km 185 - nº 185 - Dom Avelar,
Petrolina - PE, CEP 56320-700.

6

7

8





CRONOGRAMA FISICO - FINANCEIRO

SERVIÇOS DE ENGENHARIA PARA AMPLIAÇÃO DO PRÉDIO BEDE DA ALESE E SUA INTERLIGAÇÃO A SER CONSTRUÍDA EM PALÁCIO GOVERNADOR JOÃO ALVES FILHO EM ARAÇAJU/SERGIPE

Empresa Social: BDI SERVIÇOS INTERIAIS

Empresa Social: 23,30% HORISTA

Empresa Social: 114,16%

Empresa Social: 71,31%

Table with columns: ITEM, UTP/OPÇÃO, Mes (JAN to DEZ), 1 mês, 2 meses, 3 meses, 4 meses, 5 meses, 6 meses, 7 meses, 8 meses, 9 meses, 10 meses, 11 meses, 12 meses, 13 meses, 14 meses, 15 meses, 16 meses, Total. Rows include items like 'EMERGÊNCIA DA OBRA DE AMPLIAÇÃO DO PALÁCIO GOVERNADOR JOÃO ALVES FILHO - ALESE, EM ARAÇAJU/SERGIPE' and 'ADQUISIÇÃO DE MATERIAIS E EQUIPAMENTOS PARA AMPLIAÇÃO DO PALÁCIO GOVERNADOR JOÃO ALVES FILHO - ALESE, EM ARAÇAJU/SERGIPE'.



VENANCIO

Rod. BR 122/428 - Km 185 - nº 185 - Dom Avelar - Petrolina-PE - CEP 56320-700 - Fone: (87) 3866-8900

VENANCIO Engenharia e Construção Ltda

VENANCIO Engenharia e Construção Ltda

VENANCIO Engenharia e Construção Ltda

VENANCIO Engenharia e Construção Ltda

VENANCIO Engenharia e Construção Ltda

VENANCIO Engenharia e Construção Ltda

VENANCIO Engenharia e Construção Ltda

VENANCIO Engenharia e Construção Ltda

VENANCIO Engenharia e Construção Ltda

VENANCIO Engenharia e Construção Ltda

VENANCIO Engenharia e Construção Ltda

VENANCIO Engenharia e Construção Ltda

VENANCIO Engenharia e Construção Ltda

VENANCIO Engenharia e Construção Ltda

VENANCIO Engenharia e Construção Ltda

VENANCIO Engenharia e Construção Ltda

VENANCIO Engenharia e Construção Ltda

VENANCIO Engenharia e Construção Ltda

VENANCIO Engenharia e Construção Ltda

VENANCIO Engenharia e Construção Ltda

VENANCIO Engenharia e Construção Ltda

COMPOSIÇÕES DE CUSTOS UNITÁRIOS

SERVIÇOS DE ENGENHARIA PARA AMPLIAÇÃO DO PRÉDIO SEDE DA ALESE E SUA INTERLIGAÇÃO A SER CONSTRUÍDA INTEGRANDO-SE AO PALÁCIO GOVERNADOR JOÃO ALVES FILHO EM ARAÇAJUISERGIPE

Planilhas de Referência:

SINAPI - 07/2024 - SERGIPE / SICRO3 - 07/2024 - SERGIPE / ORSE - 07/2024 - SERGIPE

CÓDIGO	DESCRIÇÃO	UN.	COEF.	PREÇO	TOTAL
MT001	Unid. Condensadora MULTI V 5 PRO 2 220V Q/F de 12 HP ou similar	un			30.509,06
MT001	Unid. Condensadora MULTI V 5 PRO 2 220V Q/F de 12 HP ou similar	un	1,000000	28.827,82	28.827,82
				SUB-TOTAL:	28.827,82
				BDI: 14,02%	3.761,25

FONTE	DESCRIÇÃO	UN.	COEF.	PREÇO	TOTAL
MT002	Unid. Condensadora MULTI V 5 PRO 2 220V Q/F de 18 HP ou similar	un			36.232,75
MT002	Unid. Condensadora MULTI V 5 PRO 2 220V Q/F de 18 HP ou similar	un	1,000000	31.777,55	31.777,54
				SUB-TOTAL:	31.777,54
				BDI: 14,02%	4.450,21

FONTE	DESCRIÇÃO	UN.	COEF.	PREÇO	TOTAL
MT003	Unid. Condensadora MULTI V 5 PRO 2 220V Q/F de 18 HP ou similar	un			41.667,67
MT003	Unid. Condensadora MULTI V 5 PRO 2 220V Q/F de 18 HP ou similar	un	1,000000	36.544,19	36.544,18
				SUB-TOTAL:	36.544,18
				BDI: 14,02%	5.123,48

FONTE	DESCRIÇÃO	UN.	COEF.	PREÇO	TOTAL
MT004	Condensadora MULTI V 5 PRO 2 220V Q/F de 20 HP ou similar	un			43.751,06
MT004	Condensadora MULTI V 5 PRO 2 220V Q/F de 20 HP ou similar	un	1,000000	38.371,39	38.371,39
				SUB-TOTAL:	38.371,39
				BDI: 14,02%	5.379,67

FONTE	DESCRIÇÃO	UN.	COEF.	PREÇO	TOTAL
MT005	Unid. Evaporadora de 7000Btu/h ou similar	un			2.693,26
MT005	Unid. Evaporadora de 7000Btu/h ou similar	un	1,000000	2.537,50	2.537,50
				SUB-TOTAL:	2.537,50
				BDI: 14,02%	356,76

FONTE	DESCRIÇÃO	UN.	COEF.	PREÇO	TOTAL
MT006	Unid. Evaporadora HI-WALL de 9000Btu/h ou similar	un			2.952,49
MT006	Unid. Evaporadora HI-WALL de 9000Btu/h ou similar	un	1,000000	2.589,46	2.589,45
				SUB-TOTAL:	2.589,45
				BDI: 14,02%	363,04

FONTE	DESCRIÇÃO	UN.	COEF.	PREÇO	TOTAL
MT007	Unid. Evaporadora HI-WALL de 12000Btu/h ou similar	un			3.011,29
MT007	Unid. Evaporadora HI-WALL de 12000Btu/h ou similar	un	1,000000	2.641,03	2.641,02
				SUB-TOTAL:	2.641,02
				BDI: 14,02%	370,27



COMPOSIÇÕES DE CUSTOS UNITÁRIOS

SERVIÇOS DE ENGENHARIA PARA AMPLIAÇÃO DO PRÉDIO SEDE DA ALESE E SUA INTERLIGAÇÃO A SER CONSTRUÍDA INTEGRANDO-SE AO PALÁCIO GOVERNADOR JOÃO ALVES FILHO EM ARACAJU/SERGIPE

Planilhas de Referência:

SINAPI - 07/2024 - SERGIPE / SICRO5 - 07/2024 - SERGIPE / ORSE - 07/2024 - SERGIPE

FONTE	DESCRIÇÃO	UN.	COEF.	PREÇO	TOTAL
MT008	Unid. Evaporadora HI-WALL de 15000Btu/h ou similar	un			3.071,53
MT008	Unid. Evaporadora HI-WALL de 15000Btu/h ou similar	un	1,000000	2.693,66	2.693,66
				SUB-TOTAL:	2.693,66
				BDI: 14,02%	377,68

FONTE	DESCRIÇÃO	UN.	COEF.	PREÇO	TOTAL
MT009	Unid. Evaporadora HI-WALL de 18000Btu/h ou similar	un			3.482,57
MT009	Unid. Evaporadora HI-WALL de 18000Btu/h ou similar	un	1,000000	3.054,35	3.054,35
				SUB-TOTAL:	3.054,35
				BDI: 14,02%	428,22

FONTE	DESCRIÇÃO	UN.	COEF.	PREÇO	TOTAL
MT010	Unid. Evaporadora HI-WALL de 24000Btu/h ou similar	un			3.554,35
MT010	Unid. Evaporadora HI-WALL de 24000Btu/h ou similar	un	1,000000	3.117,51	3.117,30
				SUB-TOTAL:	3.117,30
				BDI: 14,02%	437,05

FONTE	DESCRIÇÃO	UN.	COEF.	PREÇO	TOTAL
MT011	Unid. Evaporadora HI-WALL de 1 VIA de 9000Btu/h ou similar	un			3.328,64
MT011	Unid. Evaporadora HI-WALL de 1 VIA de 9000Btu/h ou similar	un	1,000000	2.917,60	2.917,59
				SUB-TOTAL:	2.917,59
				BDI: 14,02%	409,05

FONTE	DESCRIÇÃO	UN.	COEF.	PREÇO	TOTAL
MT012	Unid. Evaporadora HI-WALL de 1 VIA de 18000Btu/h ou similar	un			3.799,48
MT012	Unid. Evaporadora HI-WALL de 1 VIA de 18000Btu/h ou similar	un	1,000000	3.323,52	3.323,52
				SUB-TOTAL:	3.323,52
				BDI: 14,02%	465,96

FONTE	DESCRIÇÃO	UN.	COEF.	PREÇO	TOTAL
MT013	Unid. Evaporadora HI-WALL de 1 VIA de 24000Btu/h ou similar	un			3.902,23
MT013	Unid. Evaporadora HI-WALL de 1 VIA de 24000Btu/h ou similar	un	1,000000	3.422,41	3.422,41
				SUB-TOTAL:	3.422,41
				BDI: 14,02%	479,82

FONTE	DESCRIÇÃO	UN.	COEF.	PREÇO	TOTAL
MT014	Unid. Evaporadora HI-WALL de 2 VIAS de 24000Btu/h ou similar	un			4.566,52
MT014	Unid. Evaporadora HI-WALL de 2 VIAS de 24000Btu/h ou similar	un	1,000000	4.005,02	4.005,02
				SUB-TOTAL:	4.005,02
				BDI: 14,02%	561,50



Rod. BR 122/428 - Km 185 - nº185 - Dom Avelar - Petrolina-PE - CEP 56320-700 - Fone: (87) 3866-8900

Construtora Venancio Ltda
 Arlindo Venancio Filho - Mascimato
 Diretor Técnico Comercial
 CREA - 17.582 D/PE

5.11.62

COMPOSIÇÕES DE CUSTOS UNITÁRIOS

SERVIÇOS DE ENGENHARIA PARA AMPLIAÇÃO DO PRÉDIO SEDE DA ALESE E SUA INTERLIGAÇÃO A SER CONSTRUÍDA INTEGRANDO-SE AO PALÁCIO GOVERNADOR JOÃO ALVES FILHO EM ARACAJU/SERGIPE

Planilhas de Referência:

SINAPI - 07/2024 - SERGIPE / SICRO3 - 07/2024 - SERGIPE / ORSE - 07/2024 - SERGIPE

FONTE	DESCRIÇÃO	UN.	COEF.	PREÇO	TOTAL
MT015	Evaporadora CASSETE 4 VIAS de 30000Btu/h Dual Vane ou si milar	un			4.384,50
MT015	Evaporadora CASSETE 4 VIAS de 30000Btu/h Dual Vane ou si milar	un	1,000000	3.845,38	3.845,38
				SUB-TOTAL:	3.845,38
				BDI: 14,02%	536,12

FONTE	DESCRIÇÃO	UN.	COEF.	PREÇO	TOTAL
MT016	Evaporadora CASSETE 4 VIAS de 54100Btu/h Dual Vane ou si milar	un			4.944,89
MT016	Evaporadora CASSETE 4 VIAS de 54100Btu/h Dual Vane ou si milar	un	1,000000	4.336,86	4.336,86
				SUB-TOTAL:	4.336,86
				BDI: 14,02%	606,03

FONTE	DESCRIÇÃO	UN.	COEF.	PREÇO	TOTAL
MT017	Unid. Evaporadora DUTO MÉDIA de 28000Btu/h ou similar	un			3.951,89
MT017	Unid. Evaporadora DUTO MÉDIA de 28000Btu/h ou similar	un	1,000000	3.951,89	3.951,89
				SUB-TOTAL:	3.951,89
				BDI: 14,02%	554,05

FONTE	DESCRIÇÃO	UN.	COEF.	PREÇO	TOTAL
MT018	Unid. Evaporadora DUTO MÉDIA de 42000Btu/h ou similar	un			4.653,64
MT018	Unid. Evaporadora DUTO MÉDIA de 42000Btu/h ou similar	un	1,000000	4.653,65	4.653,64
				SUB-TOTAL:	4.653,64
				BDI: 14,02%	652,24

FONTE	DESCRIÇÃO	UN.	COEF.	PREÇO	TOTAL
MT019	Unid. Evaporadora DUTO MÉDIA de 48000Btu/h ou similar	un			5.404,39
MT019	Unid. Evaporadora DUTO MÉDIA de 48000Btu/h ou similar	un	1,000000	4.739,66	4.739,66
				SUB-TOTAL:	4.739,66
				BDI: 14,02%	664,53

FONTE	DESCRIÇÃO	UN.	COEF.	PREÇO	TOTAL
MT020	PAINEL CASSETE 1 VIA (~12K BTU/H) ou similar	un			582,64
MT020	PAINEL CASSETE 1 VIA (~12K BTU/H) ou similar	un	1,000000	582,84	582,84
				SUB-TOTAL:	582,64
				BDI: 14,02%	81,77

FONTE	DESCRIÇÃO	UN.	COEF.	PREÇO	TOTAL
MT021	PAINEL DE CASSETES 2 VIAS (9 - 24 KBTU/H) ou similar	un			765,25
MT021	PAINEL DE CASSETES 2 VIAS (9 - 24 KBTU/H) ou similar	un	1,000000	765,25	765,25
				SUB-TOTAL:	765,25
				BDI: 14,02%	107,29



VENANCIO

COMPOSIÇÕES DE CUSTOS UNITÁRIOS

SERVIÇOS DE ENGENHARIA PARA AMPLIAÇÃO DO PRÉDIO SEDE DA ALESE E SUA INTERLIGAÇÃO A SER CONSTRUÍDA INTEGRANDO-SE AO PALÁCIO GOVERNADOR JOÃO ALVES FILHO EM ARACAJU/SERGIPE

Planilhas de Referência:

SINAPI - 07/2024 - SERGIPE / SICRO3 - 07/2024 - SERGIPE / ORSE - 07/2024 - SERGIPE

FONTE	DESCRIÇÃO	UN.	COEF.	PREÇO	TOTAL
MT022	PAINEL CASSETE 1 VIA (18K-24K BTU/H) ou similar	un			1.024,67
MT022	PAINEL CASSETE 1 VIA (18K-24K B (U/H) ou similar	un	1,000000	898,66	898,66
				SUB-TOTAL:	898,66
				BDI: 14,02%	125,99

FONTE	DESCRIÇÃO	UN.	COEF.	PREÇO	TOTAL
MT023	PAINEL CASSETE 4 VIAS DUAL VANE (24K-54K BTU/H) - W/O AIR PURIFIER ou similar	un			1.173,46
MT023	PAINEL CASSETE 4 VIAS DUAL VANE (24K-54K BTU/H) - W/O AIR PURIFIER ou similar	un	1,000000	1.029,18	1.029,17
				SUB-TOTAL:	1.029,17
				BDI: 14,02%	144,29

FONTE	DESCRIÇÃO	UN.	COEF.	PREÇO	TOTAL
MT024	PAINEL CASSETE 4 VIAS DUAL VANE (54K BTU/H) ou similar	un			851,85
MT024	PAINEL CASSETE 4 VIAS DUAL VANE (54K BTU/H) ou similar	un	1,000000	834,82	834,81
				SUB-TOTAL:	834,81
				BDI: 14,02%	117,04

FONTE	DESCRIÇÃO	UN.	COEF.	PREÇO	TOTAL
MT025	Piping Ramif. em "Y" - RBLN01621 ou similar	un			221,63
MT025	Piping Ramif. em "Y" - RBLN01621 ou similar	un	1,000000	194,38	194,38
				SUB-TOTAL:	194,38
				BDI: 14,02%	27,25

FONTE	DESCRIÇÃO	UN.	COEF.	PREÇO	TOTAL
MT026	Piping Ramif. em "Y" - ARBLN03321 ou similar	un			319,03
MT026	Piping Ramif. em "Y" - ARBLN03321 ou similar	un	1,000000	279,81	279,80
				SUB-TOTAL:	279,80
				BDI: 14,02%	39,23

FONTE	DESCRIÇÃO	UN.	COEF.	PREÇO	TOTAL
MT027	Piping Ramif. em "Y" - ARBLN07121 ou similar	un			465,36
MT027	Piping Ramif. em "Y" - ARBLN07121 ou similar	un	1,000000	408,15	408,14
				SUB-TOTAL:	408,14
				BDI: 14,02%	57,22

FONTE	DESCRIÇÃO	UN.	COEF.	PREÇO	TOTAL
MT028	Piping Ramif. em "Y" - ARBLN14521 ou similar	un			755,76
MT028	Piping Ramif. em "Y" - ARBLN14521 ou similar	un	1,000000	662,84	662,83
				SUB-TOTAL:	662,83
				BDI: 14,02%	92,93



Rod. BR 122/428 - Km 185 - nº185 - Dom Avolar - Petrolina-PE - CEP 56320-700 - Fone: (87) 3666-8900

53160

Construtora Venâncio Ltda
 Alêbio Venâncio F. do Nascimento
 Diretor Técnico Comercial
 CREA - 17.682-D/P/PE

COMPOSIÇÕES DE CUSTOS UNITÁRIOS

SERVIÇOS DE ENGENHARIA PARA AMPLIAÇÃO DO PRÉDIO SEDE DA ALESE E SUA INTERLIGAÇÃO A SER CONSTRUÍDA INTEGRANDO-SE AO PALÁCIO GOVERNADOR JOÃO ALVES FILHO EM ARACAJU/SERGIPE

Planilhas de Referência:

SINAP - 07/2024 - SERGIPE / SICRO3 - 07/2024 - SERGIPE / ORSE - 07/2024 - SERGIPE

FONTE	DESCRIÇÃO	UN.	COEF.	PREÇO	TOTAL
MT029	Piping Ramif. em "Y" - ARBLN23220 ou similar	un			1.532,31
MT029	Piping Ramif. em "Y" - ARBLN23220 ou similar	un	1,000000	1.343,91	1.343,90
				SUB-TOTAL:	1.343,90
				BDI: 14,02%	186,41

FONTE	DESCRIÇÃO	UN.	COEF.	PREÇO	TOTAL
MT030	Piping Interligação Cond. - ARCNN21 ou similar	un			886,14
MT030	Piping Interligação Cond. - ARCNN21 ou similar	un	1,000000	801,78	801,77
				SUB-TOTAL:	801,77
				BDI: 14,02%	84,37

FONTE	DESCRIÇÃO	UN.	COEF.	PREÇO	TOTAL
MT031	Piping Interligação Cond. - ARCNN31 ou similar	un			767,43
MT031	Piping Interligação Cond. - ARCNN31 ou similar	un	1,000000	673,07	673,07
				SUB-TOTAL:	673,07
				BDI: 14,02%	84,38

FONTE	DESCRIÇÃO	UN.	COEF.	PREÇO	TOTAL
MT032	Piping Interligação Cond. - ARCNN41 ou similar	un			858,33
MT032	Piping Interligação Cond. - ARCNN41 ou similar	un	1,000000	838,75	838,74
				SUB-TOTAL:	838,74
				BDI: 14,02%	117,59

FONTE	DESCRIÇÃO	UN.	COEF.	PREÇO	TOTAL
MT033	Controle Remoto c/ Fio - sensor de umidade Standard ou similar	un			853,38
MT033	Controle Remoto c/ Fio - sensor de umidade Standard ou similar	un	1,000000	748,47	748,46
				SUB-TOTAL:	748,46
				BDI: 14,02%	104,93

FONTE	DESCRIÇÃO	UN.	COEF.	PREÇO	TOTAL
MT034	Controle Remoto Sem Fio (novo) ou similar	un			374,02
MT034	Controle Remoto Sem Fio (novo) ou similar	un	1,000000	328,04	328,03
				SUB-TOTAL:	328,03
				BDI: 14,02%	45,99

FONTE	DESCRIÇÃO	UN.	COEF.	PREÇO	TOTAL
MT035	Sensor Infra Vermelho para máquina de duto ou similar	un			234,48
MT035	Sensor Infra Vermelho para máquina de duto ou similar	un	1,000000	205,85	205,85
				SUB-TOTAL:	205,85
				BDI: 14,02%	28,83



VENANCIO

COMPOSIÇÕES DE CUSTOS UNITÁRIOS

SERVIÇOS DE ENGENHARIA PARA AMPLIAÇÃO DO PRÉDIO SEDE DA ALESE E SUA INTERLIGAÇÃO A SER CONSTRUÍDA INTEGRANDO-SE AO PALÁCIO GOVERNADOR JOÃO ALVES FILHO EM ARACAJU/SERGIPE

Planilhas de Referência:

SINAPI - 07/2024 - SERGIPE / SICRO3 - 07/2024 - SERGIPE / DRSE - 07/2024 - SERGIPE

FONTE	DESCRIÇÃO	UN.	COEF.	PREÇO	TOTAL
MT036	Fornecimento e montagem de elevador com capacidade para 825 kg, 11 pass, 9 par, 1,0 m/s. Percuro: 26,7m - schindler ou similar. dimensões e detalhes conforme projeto específico	un			264.919,91
MT036	Fornecimento e montagem de elevador com capacidade para 825 kg, 11 pass, 9 par, 1,0 m/s. Percuro: 26,7m - schindler ou similar. dimensões e detalhes conforme projeto específico	un	1,000000	232.345,13	232.345,12
				SUB-TOTAL:	232.345,12
				BDI: 14,02%	32.574,79

FONTE	DESCRIÇÃO	UN.	COEF.	PREÇO	TOTAL
14322/ORSE	Transformador à seco, trifásico classe de isolamento 15k v - Potência 500 kva - Derivações Primárias 13,8/13,2/12,8/12,0/11,4. Tensão Secundária 220/127v - Estrela, grau de proteção IP-00, fator K = 1. Itaipu ou similar. Obra - Complexo de Glória	un			49.119,47
14322/ORSE	Transformador à seco, trifásico classe de isolamento 15k v - Potência 500 kva - Derivações Primárias 13,8/13,2/12,8/12,0/11,4. Tensão Secundária 220/127v - Estrela, grau de proteção IP-00, fator K = 1. Itaipu ou similar. Obra - Complexo de Glória	un	1,000000	43.079,71	43.079,70
				SUB-TOTAL:	43.079,70
				BDI: 14,02%	6.039,77

FONTE	DESCRIÇÃO	UN.	COEF.	PREÇO	TOTAL
11078/ORSE	Disjuntor tripolar, a vácuo, comando automático, acionam emto frontal, montagem fixa em carrinho, classe de tensão 0 25kV/25KA, corrente nominal 630A, cap.int.simétrica 350 MVA, 60Hz, NI 95kV c/ prot. sobrecorrente. Rev 01-04/202 4	un			48.183,07
11078/ORSE	Disjuntor tripolar, a vácuo, comando automático, acionam emto frontal, montagem fixa em carrinho, classe de tensão 0 25kV/25KA, corrente nominal 630A, cap.int.simétrica 350 MVA, 60Hz, NI 95kV c/ prot. sobrecorrente. Rev 01-04/202 4	un	1,000000	40.504,37	40.504,36
				SUB-TOTAL:	40.504,36
				BDI: 14,02%	5.678,71



Rod. BR 122/428 - Km 185 - nº185 - Dom Avelar - Petrolina-PE - CEP 56320-700 - Fone: (87) 3866-8900

55160

VENANCIO Engenharia Ltda
Albair Venancio F. de Nascimento
Diretor Técnico Comercial
CREA - 17.682 D/PE



VENANCIO

COMPOSIÇÕES DE CUSTOS UNITÁRIOS

SERVIÇOS DE ENGENHARIA PARA AMPLIAÇÃO DO PRÉDIO SEDE, DA ALESE E SUA INTERLIGAÇÃO A SER CONSTRUÍDA INTEGRANDO-SE AO PALÁCIO GOVERNADOR JOÃO ALVES FILHO EM ARACAJU/SERGIPE

Planilhas de Referência:

SNAPI - 07/2024 - SERGIPE / SICRO3 - 07/2024 - SERGIPE / ORSE - 07/2024 - SERGIPE

CÓDIGO	DESCRIÇÃO	UN.	COEF.	PREÇO	TOTAL
0123/LJALESE	Laje pré-fabricada STEEL DECK para piso, espessura da chapa 0,80 mm MF-75, espessura da laje 16 cm, com capa de concreto FCK=30Mpa e tela de aço q-92	m²			311,56
11249/ORSE	Serra circular elétrica portátil	un	0,000004	630,45	0,00
11248/ORSE	Furadeira e Parafusadeira elétrica Bosch ou Simzar profissional	un	0,000004	313,65	0,00
10492/ORSE	Cesta Básica	un	0,000158	242,25	2,22
11273/ORSE	Esquadro de alumínio para soldagem de peças, com duas morsas, 35x35 x4,5cm, marca Black Jack	un	0,000034	278,64	0,01
12892/SINAPI	Luva raspa de couro, canto curto (punho 17" cm)	par	0,004690	15,40	0,07
10580/ORSE	Forquesea	un	0,000004	47,05	0,00
11254/ORSE	Martelo de 1/2 kg com cabo	un	0,000154	17,24	0,00
11274/ORSE	Grampo de aperto rápido 18" Ref. 50887 Beltcoils	un	0,000051	23,91	0,00
11272/ORSE	Alicate Climpeador (Cripador)	un	0,000017	130,62	0,00
10579/ORSE	Chave de fenda chata 30 cm	un	0,000008	34,28	0,00
34464/SINAPI	Concreto usinado bombeável, classe de resistência c30, com britas 0,1slump= 100 +/- 20 mm, exclui serviço de bombeamento (nbr 2953)	m3	0,113000	609,58	68,86
12995/SINAPI	Capacete de segurança aba frontal com suspensão de polietileno, sem jugular (Classe 0)	un	0,001221	17,21	0,02
11247/ORSE	Serra manivela	un	0,000077	417,55	0,03
11244/ORSE	Martelo com unha	un	0,000008	62,41	0,00
11271/ORSE	Talhadreira com punho de proteção 22 x225mm ref.207206BR Belzer	un	0,000017	37,24	0,00
11285/ORSE	Martelo de borracha com cabo	un	0,000008	29,91	0,01
10798/ORSE	Pá quadrada	un	0,000207	47,05	0,01
10585/ORSE	Arco de serra	un	0,000004	25,37	0,00
11270/ORSE	Martelo de solda do tipo plástica, cabo de madeira, 300x0,4x1,5mm	un	0,000051	36,53	0,00
11283/ORSE	Selador horizontal para fita de aço 1"	un	0,000017	618,66	0,01
10790/ORSE	Prumo de face	un	0,000007	33,09	0,00
11281/ORSE	Bolsa de lona para ferramentas 40 x 30 x 20cm	un	0,000193	455,80	0,08
12853/SINAPI	Bota de segurança com biqueira de aço e calcanhão acolchoado	par	0,001624	82,62	0,13
11286/ORSE	Macharipe de solda Ref. CG201 código 030414410 carbografite	un	0,000051	507,42	0,03
11295/ORSE	Fonte inversora de solda WMI 14CED 220V - BAMBOZZI - WMI- 140EL	un	0,000017	1.147,37	0,02
11284/ORSE	Cavalete de ferro nº 1	un	0,000004	153,66	0,01
10566/ORSE	Protetor auricular	un	0,000156	6,25	0,00
11246/ORSE	Escala métrica de bambu	un	0,000539	13,03	0,01
11282/ORSE	Esmerilhadeira angular elétrica portátil 4 1/2" - 1000 watts -ref. G1000kB2Black e Decker	un	0,000034	461,55	0,02
12894/SINAPI	Capa para chuva em pvc com forro de poliéster, com capuz (amarela ou azul)	un	0,000467	22,38	0,01
10577/ORSE	Serrote 40cm	un	0,000034	38,12	0,00
10789/ORSE	Nível de bolha de madeira	un	0,000154	19,64	0,00
11280/ORSE	Chave inglesa 15" ref. 012418012 carbografite	un	0,000034	77,14	0,00
11279/ORSE	Alicate para anéis de pistão capacidade 50-100mm ref.44044101 Tramontina ou simzar	un	0,000034	113,11	0,00
10593/ORSE	Protetor solar fps 30 cm (20mm)	un	0,003685	22,95	0,08
11278/ORSE	Alicate diagonal para corte rente 5" x 8"	un	0,000034	47,64	0,00
11243/ORSE	Martelo sem unha	un	0,000077	35,70	0,00
02711/SINAPI	SINAPI Carrinho de mão de aço capacidade 50 e 60 l, pneu com câmara	un	0,000207	223,50	0,05
11277/ORSE	Alicate de pressão para solda de chapa 18" (480mm), Ref.135 Z Godore	un	0,000034	140,65	0,00
10578/ORSE	Formão grande	un	0,000065	19,32	0,00
11275/ORSE	Alicate de pressão para solda tipo U, para apontar chapas, tiras e qualquer tipo de perfil. Niquelado.	un	0,000034	67,10	0,00
11275/ORSE	Alicate de pressão 11"	un	0,000034	78,10	0,00
44535/SINAPI	SINAPI Serviço de bombeamento de concreto com consumo mínimo de 40m3, (disponibilização de bmb-b), sem o lona	m3	0,113000	68,68	6,68
01651/ORSE	Óculos branco proteção	un	0,001624	8,10	0,01
04722/ORSE	Colher de pedreiro	un	0,000308	23,97	0,01
02378/ORSE	Vale transporte	un	3,162722	5,74	0,83
04174/ORSE	Desempensadeira de aço inox, cabo madeira, ref:143, Albas ou similar	un	0,000385	13,77	0,01
00158/ORSE	Almoço (Participação do empregador)	un	0,207139	17,85	3,70
00841/ORSE	Fardamento com mangas curta	un	0,003052	242,70	0,74
04726/ORSE	Talhadreira chapa 10"	un	0,000310	23,69	0,01



Rod. BR 122/428 - Km 185 - nº185 - Dom Avelar - Petrolina-PE - CEP 56320-700 - Fone: (07) 3588-8900

56160

Construtora Venancio Ltda
Albino Venancio F. do Nascimento
Diretor Técnico Comercial
CREA 13.053.005-8/900



VENANCIO

COMPOSIÇÕES DE CUSTOS UNITÁRIOS

SERVIÇOS DE ENGENHARIA PARA AMPLIAÇÃO DO PRÉDIO SEDE DA ALESE E SUA INTERLIGAÇÃO A SER CONSTRUÍDA INTEGRANDO-SE AO PALÁCIO GOVERNADOR JOÃO ALVES FILHO EM ARACAJU/SERGIPE

Planilhas de Referência:

SINAPI - 07/2024 - SERGIPE / SICRO3 - 07/2024 - SERGIPE / ORSE - 07/2024 - SERGIPE

02667/ORSE	Tela aço soldada nervurada CA-80, Q-92, malha 15x15cm, ferro 4,2mm, painel 2,45x6,0m, (1,48kg/m²), Tel	m2	1,100000	13,58	14,94
04729/ORSE	Masseta 1 kg com cabo	un	0,000103	40,18	0,00
10282/ORSE	Regua de alumínio cl 2,00m (para pedreiro)	un	0,000154	52,02	0,01
00046/LJALESE	Chapa em aço galvanizado para steel deck, com nervuras (trapezoidais), largura útil de 915 mm e espessura de 0,80 mm MF-75	m2	1,040000	105,84	109,55
MÃO DE OBRA					
00378/SINAPI	Amaçador (horista)	h	0,020840	11,46	0,23
06111/SINAPI	Servente de obras (horista)	h	1,033060	8,19	8,48
01213/SINAPI	Carpinteiro de formas ou oficial (horista)	h	0,040680	11,48	0,47
44497/SINAPI	Montador de estruturas metálicas horista	h	0,170000	10,53	1,81
04750/SINAPI	Pedreiro (horista)	h	0,770680	11,46	8,85
ENCARGOS		%	19,80	112,54%	22,26
SERVIÇOS DE TERCEIROS					
10761/ORSE	Refeição - café da manhã (café com leite e dois pães com manteiga)	un	0,207139	8,36	1,32
10517/ORSE	Exames admissionais/demissionais (checkup)	cl	0,000814	382,50	0,31
10362/ORSE	Seguro de vida e acidente em grupo	un	0,000156	15,98	0,15
SUB-TOTAL:					252,20
BDI: 23,54%					59,37

FORTE	DESCRIÇÃO	UN.	COEF.	PREÇO	TOTAL
0147/LJALESE	Aplicação e fornecimento de pintura intumescente base solvente que protege a estruturas metálicas de um possível colapso em uma situação de incêndio. O tempo requerido de resistência ao fogo (TRRF) é de 120 minutos. Conf. normas e instruções vigente	m2			524,13
0147/LJALESE	Aplicação e fornecimento de pintura intumescente base solvente que protege a estruturas metálicas de um possível colapso em uma situação de incêndio. O tempo requerido de resistência ao fogo (TRRF) é de 120 minutos. Conf. normas e instruções vigente	m2	1,000000	424,26	424,26
SUB-TOTAL:					424,26
BDI: 23,54%					99,87

FORTE	DESCRIÇÃO	UN.	COEF.	PREÇO	TOTAL
0148/LJALESE	Aplicação e fornecimento de argamassa projetada que protege a estruturas metálicas de um possível colapso em uma situação de incêndio. O tempo requerido de resistência ao fogo (TRRF) é de 120 minutos. Conf. normas e instruções vigente	m2			173,05
0148/LJALESE	Aplicação e fornecimento de argamassa projetada que protege a estruturas metálicas de um possível colapso em uma situação de incêndio. O tempo requerido de resistência ao fogo (TRRF) é de 120 minutos. Conf. normas e instruções vigente	m2	1,000000	140,08	140,08
SUB-TOTAL:					140,08
BDI: 23,54%					32,97

FORTE	DESCRIÇÃO	UN.	COEF.	PREÇO	TOTAL
0136/LJALESE	Viga metálica em perfil laminado ou soldado em aço estrutural, com conexões parafusadas, incluso mão de obra, transporte e içamento utilizando guindaste - fornecimento e instalação (CONFORME PROJETO ESTRUTURAL)	kg			23,48
00243/LJALESE	Viga metálica em perfil laminado ou soldado em aço estrutural, com conexões parafusadas, incluso mão de obra, transporte e içamento utilizando guindaste - fornecimento e instalação (CONFORME PROJETO ESTRUTURAL)	kg	1,000000	19,00	18,69
SUB-TOTAL:					18,69
BDI: 23,54%					4,47



Rod. BR 122/428 - Km 185 - nº185 - Dom Avelar - Petrolina-PE - CEP 56320-700 - Fone: (87) 3866-8900

57162

Construtora Venancio Ltda
Albino Venancio do Nascimento
Diretor Técnico Comercial
CREA - 17.682 D/PE



VENANCIO

COMPOSIÇÕES DE CUSTOS UNITÁRIOS

SERVIÇOS DE ENGENHARIA PARA AMPLIAÇÃO DO PRÉDIO SEDE DA ALESE E SUA INTERLIGAÇÃO A SER CONSTRUÍDA INTEGRANDO-SE AO PALÁCIO GOVERNADOR JOÃO ALVES FILHO EM ARACAJU/SERGIPE

Planilhas de Referência:

SINAPI - 07/2024 - SERGIPE / SICRO3 - 07/2024 - SERGIPE / ORSE - 07/2024 - SERGIPE

FONTE	DESCRIÇÃO	UN.	COEF.	PREÇO	TOTAL
0135/LJALESE	Pilar metálico perfil laminado/soldado em aço estrutural, com conexões parafusadas, incluso mão de obra, transporte e içamento utilizando guindaste - fornecimento e instalação. (CONFORME PROJETO ESTRUTURAL)	kg			23,46
00244/LJALESE	Pilar metálico perfil laminado/soldado em aço estrutural, com conexões parafusadas, incluso mão de obra, transporte e içamento utilizando guindaste - fornecimento e instalação. (CONFORME PROJETO ESTRUTURAL)	kg	1,000000	19,00	18,99
				SUB-TOTAL:	18,99
				BDI: 23,54%	4,47
VALOR UNITÁRIO COM DESCONTOS					

FONTE	DESCRIÇÃO	UN.	COEF.	PREÇO	TOTAL
0213/LJALESE	Fornecimento e instalação de fachada em pele de vidro, em vidro laminado perfomna duo bronze (4*4) 8mm champagne refletivo, sendo estrutura de alumínio anodizado cila duo hydro bronze 1002 ou similar, inclusive acessórios para instalação.	m2			1.572,33
0213/LJALESE	Fornecimento e instalação de fachada em pele de vidro, em vidro laminado perfomna duo bronze (4*4) 8mm champagne refletivo, sendo estrutura de alumínio anodizado cila duo hydro bronze 1002 ou similar, inclusive acessórios para instalação.	m2	1,000000	1.272,73	1.272,73
				SUB-TOTAL:	1.272,73
				BDI: 23,54%	299,60
VALOR UNITÁRIO COM DESCONTOS					



Rod. BR 122/428 - Km 185 - nº185 - Dom Avelar - Petrolina-PE - CEP 56320-700 - Fone: (87) 3866-8900

52160


Construtora Venancio Ltda
Alcides Venancio F. de Nascimento
Diretor Técnico Comercial
CREA - 17.682 D/PE

ROL DE INSUMOS NECESSÁRIOS ÀS COMPOSIÇÕES DOS SERVIÇOS

MATERIAL

19,95%

FORTE	CODIGO	DESCRICAO DO INSUMO	UNIDADE	PREÇO DESCONTO
ALESE	MT007	Unid. Condensadora MULTI V 5 PRO 2 220V Q/F de 12 HP ou similar	un	28.827,82
ALFSE	0148/LJALESE	Aplicação e fornecimento de argamassa projetada que protege a estruturas metálicas de um po	m2	140,08
ALESE	00048/LJALESE	Chapa em aço galvanizado para steel deck, com nervuras trapezoidais, largura util de 915 mm	m2	105,34
ORSE	00158/ORSE	Almoço (Participação do empregador)	un	17,85
ORSE	00941/ORSE	Fardamento com mangas curta	un	242,70
ORSE	01351/ORSE	Óculos branco proteção	pr	8,10
ORSE	02378/ORSE	Vale transporte	un	5,74
ORSE	02867/ORSE	Tela aço soldada nervurada CA-80, Q-82, malha 15x15cm, feno 4.2mm, painel 2,45x6,0m, (1,4	m2	13,56
ORSE	04174/ORSE	Desempenadeira de aço inox, cabo madeira, ref.143, Atlas ou similar	un	13,77
ORSE	04722/ORSE	Colher de pedreiro	un	23,97
ORSE	04728/ORSE	Talhadora chata 10"	un	23,99
ORSE	04729/ORSE	Marreta 1 kg com cabo	un	40,16
ORSE	10282/ORSE	Regua de aluminio c/ 2,00m (para pedreiro)	un	52,02
ORSE	10362/ORSE	Seguro de vida e acidente em grupo	un	15,99
ORSE	10482/ORSE	Cesto Básica	un	242,25
ORSE	10517/ORSE	Exames admissionais/demissionais (checkup)	cl	382,50
ORSE	10577/ORSE	Serra 40cm	un	38,12
ORSE	10578/ORSE	Fornão grande	un	19,32
ORSE	10579/ORSE	Chave de fenda chata 30 cm	un	34,28
ORSE	10585/ORSE	Arco de serra	un	25,37
ORSE	10586/ORSE	Torqueira	un	47,05
ORSE	10586/ORSE	Protetor auricular	un	6,25
ORSE	10589/ORSE	Protetor solar fps 30 com 120ml	un	22,95
ORSE	10781/ORSE	Refeição - café da manhã (café com leite e dois pães com manteiga)	un	6,38
ORSE	10788/ORSE	Pá quadrada	un	47,05
ORSE	10789/ORSE	Nível de bolha de madeira	un	18,64
ORSE	10790/ORSE	Prumo de face	un	32,09
ORSE	11243/ORSE	Martelo sem unha	un	36,70
ORSE	11244/ORSE	Martelo com unha	un	62,41
ORSE	11246/ORSE	Escala métrica de bambu	un	73,03
ORSE	11247/ORSE	Serra mármora	un	417,95
ORSE	11248/ORSE	Furadeira e Parafusadeira elétrica Bosch ou Similar profissional	un	313,85
ORSE	11249/ORSE	Serra circular elétrica portátil	un	680,45
ORSE	11254/ORSE	Marreta de 1/2 kg com cabo	un	17,24
ORSE	11265/ORSE	Martelo de borracha com cabo	un	23,91
ORSE	11270/ORSE	Martelo de solda do tipo picareta, cabo de madeira, 300x0,4x0,5mm	un	36,53
ORSE	11271/ORSE	Talhadora com punho de proteção 22 x225mm ref.207206BR Reizer	un	37,24
ORSE	11272/ORSE	Alicate Climador (cripador)	un	130,82
ORSE	11273/ORSE	Esquadro de alumínio para soldagem de peças, com duas moress, 35x35 x4 5cm, marca Black	un	278,94
ORSE	11274/ORSE	Grampo de de aperto rápido 16" Ref. 80987 Befcools	un	23,81
ORSE	11275/ORSE	Alicate de pressão 11"	un	79,15
ORSE	11276/ORSE	Alicate de pressão para solda tipo U, para apertar chapas, tiras e qualquer tipo de perfil. Niquel	un	87,10
ORSE	11277/ORSE	Alicate de pressão para solda de chapa 18" (460mm). Ref.138 Z Gedora	un	140,63
ORSE	11278/ORSE	Alicate diagonal para corte rote 5" a 8"	un	47,94
ORSE	11279/ORSE	Alicate para arêis de pistão capacidade 50-100mm. ref.440441D1. Trament-na ou similar	un	118,11
ORSE	11280/ORSE	Chave inglesa 16" ref. D12418012 carbografito	un	77,14
ORSE	11281/ORSE	Bolsa de lona para ferramentas 40 x 30 x 20cm	un	455,60
ORSE	11282/ORSE	Esmerilhadeira angular elétrico portátil 4 1/2" - 1000 watts -ref. G1000kU2Black e Decker	un	461,55
ORSE	11283/ORSE	Selador horizontal para fita de aço 1"	un	618,86
ORSE	11284/ORSE	Cavalete de ferro nº 1	un	153,85
ORSE	11285/ORSE	Fonte inversora de solda WMI 140E 220V - BAMBROZZI - WMI- 140E0	un	1.147,37
ORSE	11286/ORSE	Máscara de solda Ref. CG201 código 010414110 carbografito	un	507,42
SINAPI	00378/SINAPI	Acendedor (horista)	h	11,46
SINAPI	01213/SINAPI	Carpinteiro de formas ou oficial (horista)	h	11,46
SINAPI	02711/SINAPI	SINAPI Carinho de mão de aço capacidade 50 a 80 l, pneu com câmara	un	229,50
SINAPI	04750/SINAPI	Pedreiro (horista)	h	11,46
SINAPI	08111/SINAPI	Servente de obras (horista)	h	8,19
SINAPI	12892/SINAPI	Luva raspa de couro, cabo curto (punho 7" cm)	par	15,49
SINAPI	12893/SINAPI	Bota de segurança com biqueira de aço e colarinho acolchoado	par	82,62
SINAPI	12894/SINAPI	Capa para chuva em PVC com forro de poliéster, com capuz (amarela ou azul)	un	22,38
SINAPI	12895/SINAPI	Capacete de segurança aba frontal com suspensão de polietileno, com regulador (classe B)	un	17,21
SINAPI	34494/SINAPI	Concreto usinado bombeavel, classe de resistencia c50, com brita de 1, slump= 100 +/- 20 mm.	m3	609,58
SINAPI	44497/SINAPI	Montador de estruturas metálicas horista	h	10,63
SINAPI	44536/SINAPI	SINAPI Serviço de bancamento de concreto com consumo mínimo de 40m3, (disponibilizac	m3	58,58


Construtora Venancio Ltda
 Albano Venancio do Nascimento
 Diretor Técnico/Comercial
 CREA - 17.682 D/PE

VENANCIO



Rod. BR 122/428 - Km 185 - nº185 - Dom Avelar - Petrolina-PE - CEP 56320-700 - Fone: (87) 3866-8900


49160

RESUMO DE DESCONTOS

SERVIÇOS DE ENGENHARIA PARA AMPLIAÇÃO DO PRÉDIO SEDE DA ALESE E SUA INTERLIGAÇÃO A SER CONSTRUÍDA INTEGRANDO-SE AO PALÁCIO GOVERNADOR JOÃO ALVES FILHO EM ARACAJU/SERGIPE

Planilhas de Referência:	BDI:	Encargos Sociais:
SINAPI - 07/2024 - SERGIPE / SICRO3 - 07/2024 - SERGIPE / ORSE - 07/2024 - SERGIPE	SERVIC 23,54% MATCR 14,02%	HORISTA 112,54% MENSALISTA 70,11%

Item	Material	Descrição	PREÇO BASICO	VENANCIO	DESCONTO
1	185	FORNECIMENTO DE MATERIAL			
01.1		EQUIPAMENTOS DE AR CONDICIONADO	R\$ 2.385.428,12	R\$ 1.893.519,80	R\$ 471.908,32
01.2		EQUIPAMENTOS ELÉTRICOS	R\$ 180.414,79	R\$ 144.422,01	R\$ 35.992,78
01.3		EQUIPAMENTOS ELEVADORES	R\$ 1.323.772,20	R\$ 1.059.879,64	R\$ 264.092,56
TOTAL PARCIAL:			R\$ 3.889.615,11	R\$ 3.097.821,45	R\$ 771.993,66
2	187	EXECUÇÃO DE SERVIÇOS			
06.01.002	0123/LJALESE	Laje pré fabricada STEEL DECK para piso, e	m² R\$ 2.274.453,40	R\$ 1.820.915,65	R\$ 453.537,75
06.01.003	0147/LJALESE	Aplicação e fornecimento de pintura zincada	m² R\$ 1.541.298,49	R\$ 1.233.756,79	R\$ 307.541,71
06.01.004	0148/LJALESE	Aplicação e fornecimento de argamassa proj	m² R\$ 1.187.456,00	R\$ 960.503,09	R\$ 236.952,92
06.01.022	0136/LJALESE	Viga metálica em perfil laminado ou soldado	kg R\$ 8.312.782,94	R\$ 6.651.360,43	R\$ 1.661.422,51
06.01.023	0135/LJALESE	Pilar metálico perfil laminado/soldado em aço	kg R\$ 3.247.340,12	R\$ 2.598.315,12	R\$ 649.025,00
07.07.043	0213/LJALESE	Fornecimento e instalação de fechada em pe	m² R\$ 1.569.940,08	R\$ 1.248.728,76	R\$ 311.211,30
TOTAL PARCIAL			R\$ 18.123.271,01	R\$ 14.503.822,92	R\$ 3.619.448,10
VALOR TOTAL R\$ >>>			R\$ 21.992.886,12	R\$ 17.601.244,27	R\$ 4.391.641,85



 Construtora Venancio Ltda
 Albano Venancio F. do Nascimento
 Diretor Técnico Comercial
 CREA - 17.682 D/PE

06		EXECUÇÃO DA SUPERESTRUTURA				17.523.467,95		45,40%	
06.01		SUPERESTRUTURA				17.523.467,95		45,40%	
06.01.001	0122/LJALESE	Laje pré-fabricada STEEL DECK para piso, espessura da chapa 0,7	m²	58,22		26.293,10	0,07%		
06.01.002	0123/LJALESE	Laje pré-fabricada STEEL DECK para piso, espessura da chapa 0,7	m²	5.844,52		2.274.453,40	5,89%		
06.01.003	0147/LJALESE	Aplicação e fornecimento de pintura intumescente case solvente q	m2	2.252,09		1.541.298,49	3,99%		
06.01.004	0148/LJALESE	Aplicação e fornecimento de argamassa projetada que protege a e	m2	5.492,05		1.187.456,00	3,03%		
06.01.005	0085/LJALESE	Fornecimento e aplicação de pino conector stud sold em aço A5134	un	27.258,06		476.197,26	1,23%		
06.01.006	3346/CRSE	Concreto simples usinado fcr=33-mpa, docteorado lançado saden	m3	15,75		11.722,57	0,03%		
06.01.007	0105/CRSE	Concreto simples usinado fcr=35-mpa, docteorado lançado saden	m3	29,43		24.731,51	0,09%		
06.01.008	0107/LJALESE	Chapa de aço galvanizada para fechamento lateral das lajes	m²	223,10		42.258,70	0,11%		
06.01.009	1968/CRSE	Impermeabilização - Proteção mecânica de superfície de triangaria	m2	1,37		1.394,32	0,00%		
06.01.010	2180/CRSE	Regularização de case para revest. de pisos com arg traço 14, esp	m2	41,51		4.382,36	0,01%		
06.01.011	2538/CRSE	Fornecimento e instalação de tela aço soldada nervurada Ca-60, 0	m2	20,00		860,80	0,00%		
06.01.012	3542/CRSE	Camada separadora - Lona plástica preta	m2	45,65		325,10	0,00%		
06.01.013	3759/CRSE	Pintura de acabamento em superfícies metálicas com aplicação d	m2	4,00		249,60	0,00%		
06.01.014	7567/CRSE	Cimentamento de massa com barcos seção 6x6cm para estrutu	m3	44,33		2.632,76	0,01%		
06.01.015	10020/CRSE	Impermeabilização de manta asfáltica 4mm, estruturada com não-t	m2	45,71		7.147,22	0,02%		
06.01.016	10639/CRSE	Fornecimento e aplicação de tela de Polyester mesha 2x2mm p/m	m2	4,20		42,55	0,00%		
06.01.017	11542/CRSE	Tampa em chapa sadex de ferro galvanizado dim. 80 x 80cm, mclat	un	4,00		2.445,98	0,01%		
06.01.018	12318/CRSE	Pintura de impermeabilização com aplicação de Sika Top 107 à tri	m2	193,88		6.087,83	0,02%		
06.01.019	0141/CRSE	Arg Ca - 60 Ø 4,2 a 9,5mm inclusive com dobragem montagem	kg	9.973,20		153.487,55	0,40%		
06.01.020	0140/CRSE	Arg Ca - 50 Ø 6,3 a 12,5mm inclusive com dobragem, montagem	kg	3.972,26		148.350,05	0,39%		
06.01.021	8232/CRSE	Arg Ca - 50 Ø 16,00mm, inclusive com dobragem, montagem e c	kg	1.395,50		22.607,10	0,05%		
06.01.022	0136/LJALESE	Viga metálica em perfil laminado ou soldado em aço estrutural, ca	kg	283.519,20		8.312.782,94	21,53%		
06.01.023	0135/LJALESE	Pilar metálico perfil laminado/soldado em aço estrutural, com cone	kg	110.745,42		3.247.340,42	8,41%		
06.01.024	7505/CRSE	Forma plana paralelas, em compensado resinado de 12mm, 93 us	m2	114,80		9.481,33	0,02%		
06.01.025	7307/CRSE	Cimentamento / escoramento tubular desmontável para ponte ou v	m²	332,74		26.449,50	0,07%		

(Handwritten signatures and initials)


Construtora Venancio Ltda
 Alvaro Venancio F. do Nascimento
 Diretor Técnico Comercial
 CREA - 17.582 D/PE

DADOS DA EMPRESA E DO REPRESENTANTE LEGAL

EMPRESA

LICITANTE: CONSTRUTORA VENÂNCIO LTDA

CNPJ: 12.574.539/0001-33

ENDEREÇO: ROD. BR 122/428 – Nº 185 – DOM AVELAR - PETROLINA/PE

TELEFONE: (87) 3866 – 8900

CEP: 56.320-700

E_mail: albanio@grupovenancio.com.br

DADOS BANCÁRIO:

BANCO: CEF

AGÊNCIA: 812

CONTA: 1084-6

REPRESENTANTE

NOME: Albânio Venâncio Ferreira do Nascimento

CARGO/FUNÇÃO: Diretor Técnico Comercial

NACIONALIDADE: Brasileiro

ESTADO CIVIL: Casado



PROFISSÃO: Engenheiro Civil

CPF: 456.555.614-68

IDENTIDADE: 1.921.344 SSP/PE

**ENDEREÇO: Rua Antônio Manoel Galvão, 90, Ed. Monte Guararapes, Aptº 1101
– Atrás da Banca, Petrolina/PE .**

E_mail: albanio@grupovenancio.com.br



Construtora Venâncio Ltda
Albânio Venâncio F. do Nascimento
Diretor Técnico Comercial
CREA - 17.682 D/PE
